



## Kopalnica s stilom



reddot design award  
winner 2009



product  
design  
award  
2009

Cenik 2016





## Kazalo

<b>ACO Showerdrain E kanalete za tuš</b>	Kanalete s horizontalnim iztokom	4
	Vgradne mere	6
	Kanalete z vertikalnim iztokom	7
	Kanalete s protipožarno zaščito	8
	Pokrivne rešetke iz nerjavečega jekla	9
	Pokrivne rešetke iz stekla	11
	Izdelava po naročilu	12
	Pribor	15
	Showerboard z vgrajeno kanaletom za tuš	16
	Lightline osvetlitev kanalet	17
<b>ACO Showerdrain E Walk-In</b>		18
<b>ACO Showerdrain E požiralniki Easyflow</b>	Talni požiralniki Easyflow	19
	Showerboard z vgrajenim talnim požiralnikom	23
	Lightpoint osvetlitev požiralnikov	24
<b>ACO Showerdrain S kanalete za tuš</b>		25
<b>ACO Showerdrain C kanalete za tuš</b>		27
<b>ACO Showerstep profilna letev za izdelavo naklona</b>		30
<b>ACO Showerdrain B kanalete za tuš</b>		32
<b>ACO Showerdrain R kanalete za vrstne tuše</b>	R 70	33
	R 130	36
<b>ACO Showerdrain S kanalete za tuš z rego</b>		40

# Kopalnica s stilom

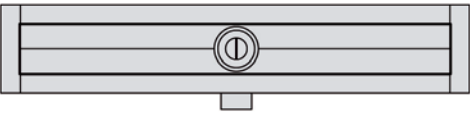
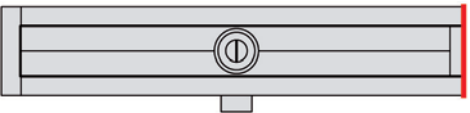
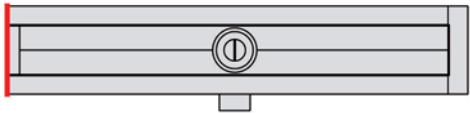
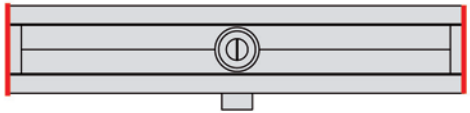
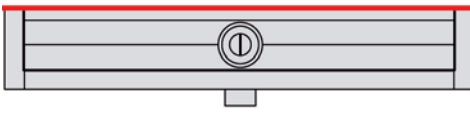
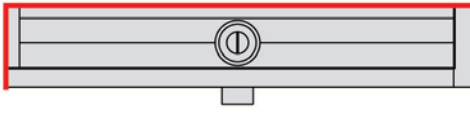
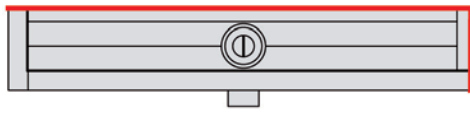
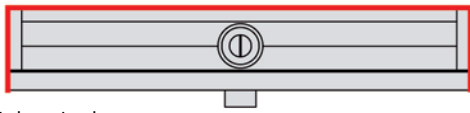
## ACO Showerdrain E kanalete

Kanaleta za odvodnjavanje iz nerjavečega jekla 1.4301, z vgrajenim padcem, pretok 0,6 l/sek. (pri akumulaciji vode 20 mm) po SIST EN 1253, (0.4 l/sek. brez akumulacije). S prirobnico za tankoslojno hidroizolacijo, za tesnenje spoja med kanaletom in zaključnim tlakom. Sredinski horizontalni iztok DN 50, izstavljen sifon iz umetne mase. Telo kanalete in pokrivna rešetka z elektropolirano površino. Širina 84 mm (s prirobnico 144 mm). Višina vodnega stolpca v sifonu 50 mm.

**Nastavljiva vgradna višina od 105 do 160 mm.**



### Vgradna višina 105 – 160 mm / DN 50

brez stenske prirobnice	Dolžina [mm]	Širina [mm]	Št.art.	Eur/kos brez DDV
	700	84	0153.73.36	237,00
	800	84	0153.73.38	247,00
	900	84	0153.73.39	252,00
	1000	84	0153.73.40	262,00
	1200	84	0153.73.41	273,00
brez				
brez stenske prirobnice	Dolžina [mm]	Širina [mm]	Št.art.	Eur/kos brez DDV
	700	84	9010.55.18	388,00
	800	84	9010.55.19	408,00
	900	84	9010.55.20	410,00
	1000	84	9010.55.21	420,00
	1200	84	9010.55.22	430,00
desno				
	700	84	9010.55.23	388,00
	800	84	9010.55.24	408,00
	900	84	9010.55.25	410,00
	1000	84	9010.55.26	420,00
	1200	84	9010.55.27	430,00
levo				
	700	84	9010.55.28	388,00
	800	84	9010.55.29	408,00
	900	84	9010.55.30	410,00
	1000	84	9010.55.31	420,00
	1200	84	9010.55.32	430,00
levo in desno				
	700	84	9010.55.33	388,00
	800	84	9010.55.34	408,00
	900	84	9010.55.35	410,00
	1000	84	9010.55.36	420,00
	1200	84	9010.55.37	430,00
zadaj				
	700	84	9010.55.38	388,00
	800	84	9010.55.39	408,00
	900	84	9010.55.40	410,00
	1000	84	9010.55.41	420,00
	1200	84	9010.55.42	430,00
zadaj in levo				
	700	84	9010.55.43	388,00
	800	84	9010.55.44	408,00
	900	84	9010.55.45	410,00
	1000	84	9010.55.46	420,00
	1200	84	9010.55.47	430,00
zadaj in desno				
	700	84	9010.55.48	388,00
	800	84	9010.55.49	408,00
	900	84	9010.55.50	410,00
	1000	84	9010.55.51	420,00
	1200	84	9010.55.52	430,00
zadaj, levo in desno				

# Kopalnica s stilom

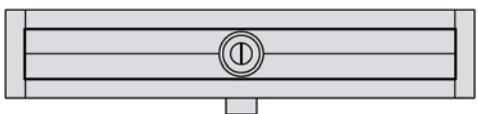
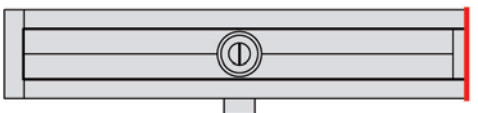
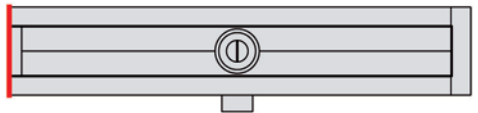
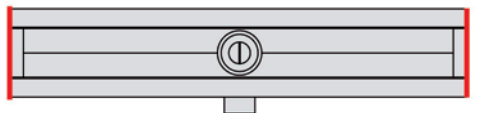
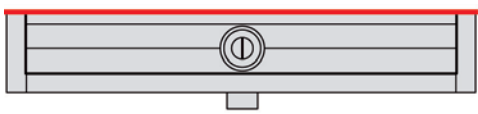
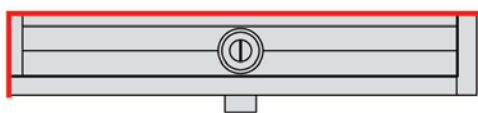
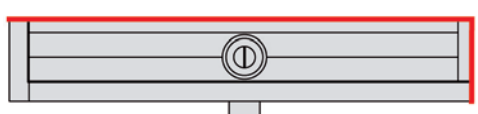
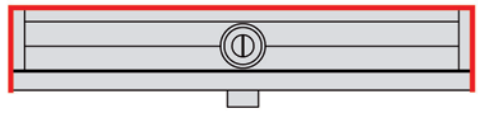
## ACO Showerdrain E kanalete

Kanaleta za odvodnjavanje iz nerjavečega jekla 1.4301, z vgrajenim padcem, pretok 0,6 l/sek. (pri akumulaciji vode 20 mm) po SIST EN 1253, (0.4 l/sek. brez akumulacije). S prirobnico za tankoslojno hidroizolacijo, za tesnenje spoja med kanaletom in zaključnim tlakom. Sredinski horizontalni iztok DN 40 (z reducirnim kosom za DN 50), izstavljen iz umetne mase. Telo kanalete in pokrivna rešetka z elektropolirano površino. Širina 84 mm (s prirobnico 144 mm). Višina vodnega stolpca v sifonu 25 mm.

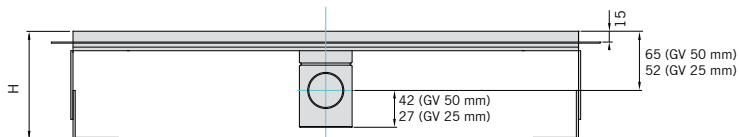
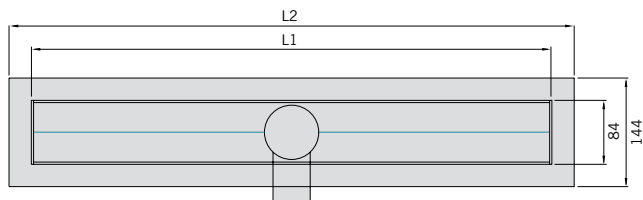
**Nastavljiva vgradna višina od 79 do 134 mm.**



### Vgradna višina 79 – 134 mm / DN 40

brez stenske prirobnice	Dolžina [mm]	Širina [mm]	Št.art.	Eur/kos brez DDV
 brez	700	84	0153.76.44	237,00
	800	84	0153.76.45	247,00
	900	84	0153.76.46	252,00
	1000	84	0153.76.47	262,00
	1200	84	0153.76.48	273,00
brez stenske prirobnice	Dolžina [mm]	Širina [mm]	Št.art.	Eur/kos brez DDV
 desno	700	84	9010.55.53	388,00
	800	84	9010.55.54	408,00
	900	84	9010.55.55	410,00
	1000	84	9010.55.56	420,00
	1200	84	9010.55.57	430,00
 levo	700	84	9010.55.58	388,00
	800	84	9010.55.59	408,00
	900	84	9010.55.60	410,00
	1000	84	9010.55.61	420,00
	1200	84	9010.55.62	430,00
 levo in desno	700	84	9010.55.63	388,00
	800	84	9010.55.64	408,00
	900	84	9010.55.65	410,00
	1000	84	9010.55.66	420,00
	1200	84	9010.55.67	430,00
 zadaj	700	84	9010.55.68	388,00
	800	84	9010.55.69	408,00
	900	84	9010.55.70	410,00
	1000	84	9010.55.71	420,00
	1200	84	9010.55.72	430,00
 zadaj in levo	700	84	9010.55.73	388,00
	800	84	9010.55.74	408,00
	900	84	9010.55.75	410,00
	1000	84	9010.55.76	420,00
	1200	84	9010.55.77	430,00
 zadaj in desno	700	84	9010.55.78	388,00
	800	84	9010.55.79	408,00
	900	84	9010.55.80	410,00
	1000	84	9010.55.81	420,00
	1200	84	9010.55.82	430,00
 zadaj, levo in desno	700	84	9010.55.83	388,00
	800	84	9010.55.84	408,00
	900	84	9010.55.85	410,00
	1000	84	9010.55.86	420,00
	1200	84	9010.55.87	430,00

### Brez stenske prirobnice

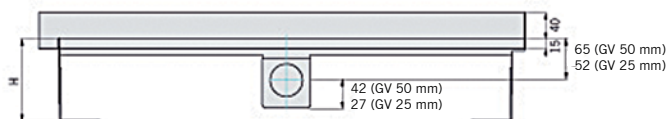
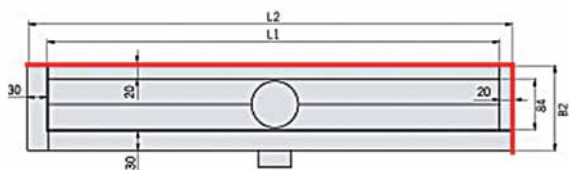


H = 105 do 160 mm, višina vodnega stolpca v sifonu (GV) 50 mm

H = 79 do 134 mm, višina vodnega stolpca v sifonu (GV) 25 mm

L1 (mm)	700	800	900	1000	1200
L2 (mm)	760	860	960	1060	1260

### S stensko prirobnico



H = 105 do 160 mm, višina vodnega stolpca v sifonu (GV) 50 mm

H = 79 do 134 mm, višina vodnega stolpca v sifonu (GV) 25 mm

Skica prikazuje primer kanalete s stensko prirobnico zadaj in desno

#### ■ Skupna gradbena širina B2

Brez stenske prirobnice zadaj:

B2 = 144 mm

S stensko prirobnico zadaj:

B2 = 134 mm

#### ■ Skupna gradbena dolžina L2

Brez stenske prirobnice:

$L2 = L1 + 60 \text{ mm}$

S stensko prirobnico na eni strani

(levo ali desno):  $L2 = L1 + 50 \text{ mm}$

S stensko prirobnico na obeh straneh

(levo in desno):  $L2 = L1 + 40 \text{ mm}$

#### ■ Primer:

Kanaleta za tuš dolžine 800 mm, s

stensko prirobnico zadaj in desno:

Gradbena širina: B2 = 134 mm

Gradbena dolžina:  $L2 = 800 + 50 = 850 \text{ mm}$



# Kopalnica s stilom

## ACO Showerdrain E z vertikalnim iztokom

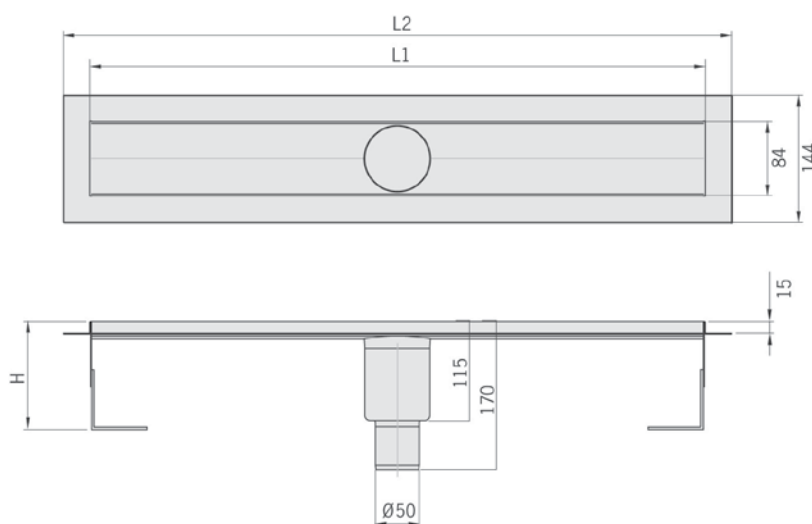
Kanaleta za odvodnjavanje iz nerjavečega jekla 1.4301, z vgrajenim padcem, pretok 0,6 l/sek. (pri akumulaciji vode 20 mm) po SIST EN 1253, (0.4 l/sek. brez akumulacije). S prirobnico za plitvo tankoslojno hidroizolacijo, za tesnenje spoja med kanaletom in zaključnim tlakom. Sredinski vertikalni 90° iztok DN 50, izstavljen sifon iz umetne mase. Telo kanalete in pokrivna rešetka z elektropolirano površino. Širina 84 mm (s prirobnico 144 mm). Višina vodnega stolpca v sifonu 50 mm.

**Nastavljiva vgradna višina od 30 – 134 mm.**



### Nastavljiva vgradna višina od 30 – 134 mm

Brez stenske prirobnice	L <sub>1</sub> [mm]	Širina [mm]	Št. art.	Eur/kos brez DDV
	700	84	9010.66.30	237,00
	800	84	9010.66.31	247,00
	900	84	9010.66.32	252,00
	1000	84	9010.66.33	262,00
	1200	84	9010.66.34	273,00



■ H = 30 - 134 mm

### Vgradne mere

L <sub>1</sub> (mm)	700	800	900	1000	1200
L <sub>2</sub> (mm)	760	860	960	1060	1260



Primer vgradnje: ACO Showerdrain E z vertikalnim iztokom

# Kopalnica s stilom

## ACO Showerdrain E s protipožarno zaščito


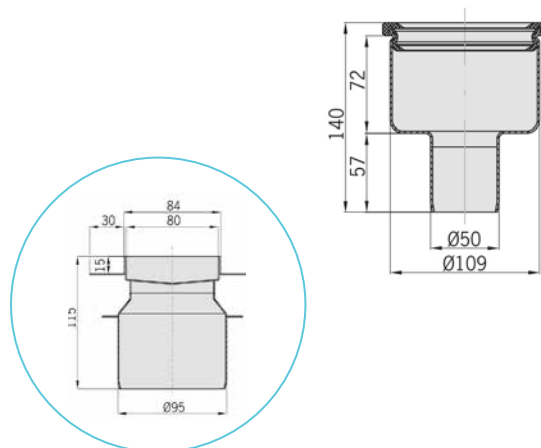
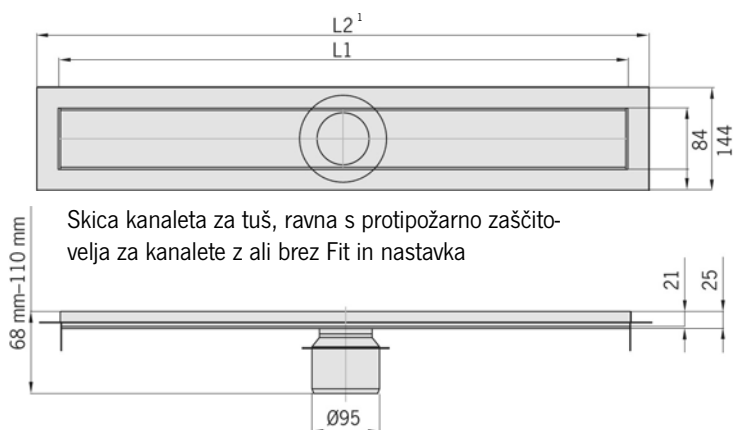
Kanaleta za odvodnjavanje iz nerjavečega jekla 1.4301, s protipožarnim Fit-In nastavkom protipožarnega razreda R30-R120, vgrajen padec, pretok 0,5 l/sek. S prirobnico za tankoslojno hidroizolacijo, za tesnenje spoja med kanaletom in zaključnim tlakom. Sredinski vertikalni 90° iztok DN 50, izstavljen sifon iz umetne mase. Telo kanalete in pokrivna rešetka z elektropolirano površino. Širina 84 mm (s prirobnico 144 mm). Višina vodnega stolpca v sifonu 50 mm.

**Nastavljiva vgradna višina od 68 – 110 mm.**



### Nastavljiva vgradna višina od 68 – 110 mm

Brez stenske prirobnice	L <sub>1</sub> [mm]	Širina [mm]	Št. art.	Eur/kos brez DDV
	700	84	9010.56.58	309,00
	800	84	9010.56.59	321,00
	900	84	9010.56.60	326,00
	1000	84	9010.56.61	336,00
	1200	84	9010.56.62	347,00



Primer vgradnje: ACO Showerdrain kanaleta E za tuš, ravna s protipožarnim Fit-In nastavkom







1) L<sub>2</sub>=L<sub>1</sub>+60 mm



# Kopalnica s stilom

## ACO Showerdrain E – design rešetke

### Design rešetke iz nerjavečega jekla


Design	Dolžina [mm]	Št. art.	Eur/kos brez DDV
 <p>Wave</p>	700	0153.73.42	68,50
	800	0153.73.43	73,50
	900	0153.73.44	79,00
	1000	0153.73.45	84,00
	1200	0153.73.46	90,00
 <p>Quadrato</p>	700	0153.73.59	68,50
	800	0153.73.60	73,50
	900	0153.73.61	79,00
	1000	0153.73.62	84,00
	1200	0153.73.63	90,00
 <p>Flag</p>	700	0153.73.69	68,50
	800	0153.73.70	73,50
	900	0153.73.71	79,00
	1000	0153.73.72	84,00
	1200	0153.73.73	90,00
 <p>Mix</p>	700	9010.56.03	68,50
	800	9010.56.04	73,50
	900	9010.56.05	79,00
	1000	9010.56.06	84,00
	1200	9010.56.07	90,00
 <p>Pixel</p>	700	9010.56.08	68,50
	800	9010.56.09	73,50
	900	9010.56.10	79,00
	1000	9010.56.11	84,00
	1200	9010.56.12	90,00
 <p>Solid (polni pokrov)</p>	700	9010.59.22	68,50
	800	9010.59.23	73,50
	900	9010.59.24	79,00
	1000	9010.59.25	84,00
	1200	9010.59.26	90,00

### Pokrov za zapolnitev z zaključnim tlakom (keramiko)

Design	Dolžina [mm]	Št. art.	Eur/kos brez DDV
 <p>Tile (za zaključni tlak debeline do 10 mm)</p>	700	0153.81.87	116,00
	800	0153.81.88	124,00
	900	0153.81.89	126,00
	1000	0153.81.90	130,00
	1200	0153.81.91	137,00

# Kopalnica s stilom

ACO Showerdrain E – design rešetke



# Kopalnica s stilom



## ACO Showerdrain E – design rešetke

### Novo design rešetke iz nerjavečega jekla




Design	Dolžina [mm]	Št. art.	Eur/kos brez DDV
 Twist (stran Solid)	700	9010.76.82	81,00
	800	9010.76.83	84,00
	900	9010.76.84	94,50
	1000	9010.76.85	96,60
	1200	9010.76.86	105,00
 Twist (stran Tile)			

### Twist

Pokrivno rešetko Twist lahko uporabimo na obeh straneh. Stran Solid ponuja polni pokrov z elektropolirano površino, ki jo lahko enostavno spremenimo v design Tile (za zaplnitev s keramiko) s tem da rešetko obrnemo. Največja prednost je, da z eno rešetko dobimo dva designa.

Design	Dolžina [mm]	Št. art.	Eur/kos brez DDV
 Floor	700	9010.78.87	116,00
	800	9010.78.88	124,00
	900	9010.78.89	126,00
	1000	9010.78.90	130,00
	1200	9010.78.91	137,00
 Stripe	700	9010.78.82	116,00
	800	9010.78.83	124,00
	900	9010.78.84	126,00
	1000	9010.78.85	130,00
	1200	9010.78.86	137,00

### Pokrivne rešetke iz stekla

Design	Dolžina [mm]	Št. art.	Eur/kos brez DDV
 Steklo, črno	700	9010.56.67	81,00
	800	9010.56.68	84,00
	900	9010.56.69	94,50
	1000	9010.56.70	96,60
	1200	9010.56.71	105,00
 Steklo, belo	700	9010.56.72	81,00
	800	9010.56.73	84,00
	900	9010.56.74	94,50
	1000	9010.56.75	96,60
	1200	9010.56.76	105,00
 Steklo, sivo	700	9010.56.77	81,00
	800	9010.56.78	84,00
	900	9010.56.79	94,50
	1000	9010.56.80	96,60
	1200	9010.56.81	105,00

# Kopalnica s stilom

## ACO Showerdrain E – izdelava po naročilu

Izdelavo kanalet po naročilu lahko planiramo v šestih korakih, s pomočjo podatkovne tabele na teh dveh straneh.

Za izdelavo ponudbe ali naročila, iztiskajte te dve strani, jih izpolnite in pošljite po faxu:

**(03) 817-18-82**

Ime in priimek: \_\_\_\_\_

Podjetje: \_\_\_\_\_

Ulica: \_\_\_\_\_

Kraj: \_\_\_\_\_

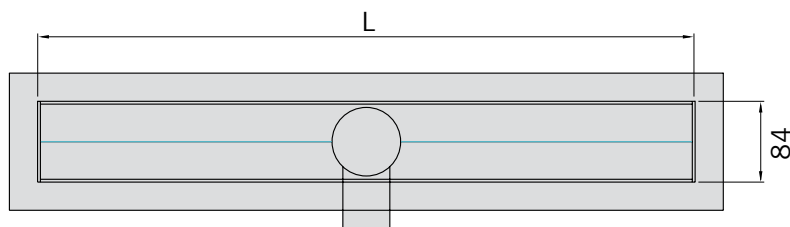
Tel.: \_\_\_\_\_

Fax: \_\_\_\_\_

E-Mail: \_\_\_\_\_

### 1. Dimenzije ACO ShowerDrain vidnega polja (L x Š)

Prosimo izpolnite:



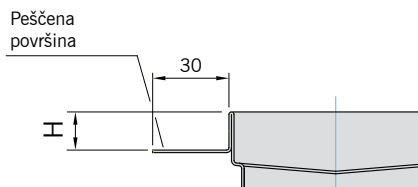
Dolžina rešetke L= ..... mm

(Standardna širina = 84 mm)

Opozorilo: skupna vgradna dolžina in širina znašata L+60mm ali Š+60mm

### 2. Višina okvirja (H)

Izberite:

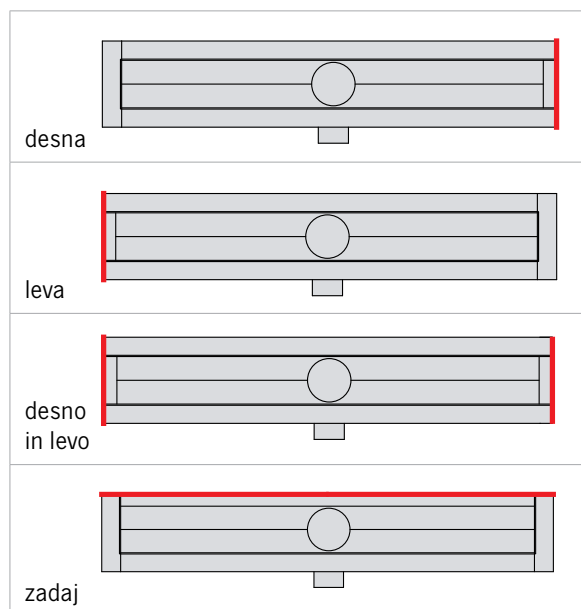


Tile  
(standardna višina=15mm)

Naravni kamen  
..... mm visok okvir

### 3. Stenske – horizontalne prirobnice

Izberite:



zadaj  
in levo

zadaj  
in desno

zadaj,  
levo in desno

brez  
horizontalne prirobnice

## ACO Showerdrain E – izdelava po naročilu

### 4. Število in pozicija iztočnih teles DN50

Prosimo izpolnite:

Eno iztočno telo		L1 = ..... mm L2 = ..... mm
Dve iztočni tesli		L1 = ..... mm L2 = ..... mm L3 = ..... mm
Tri iztočna telesa		L1 = ..... mm L2 = ..... mm L3 = ..... mm L4 = ..... mm

### 5. Naklon iztočnega telesa

Izberite:

<b>Vertikalni naklon iztočnega telesa (90st)</b>	<input type="checkbox"/>
<b>Horizontalni naklon iztočnega telesa (1,5st)</b> Z minimalno skupno višino 79mm Višina vode v sifonu = 25mm	<input type="checkbox"/>
<b>Horizontalni naklon iztočnega telesa (1,5st)</b> Z minimalno skupno višino 105mm Višina vode v sifonu = 50mm	<input type="checkbox"/>



### 6. Izbira designa rešetke (v primeru izdelave po naročilu so na razpolago samo rešetke iz nerjavečega jekla)

Izberite:

Wave		<input type="checkbox"/>
Quadrato		<input type="checkbox"/>
Flag		<input type="checkbox"/>

Mix		<input type="checkbox"/>
Pixel		<input type="checkbox"/>
Tile (za zaključni tlak debeline do 10 mm)		<input type="checkbox"/>

# Kopalnica s stilom

## ACO Showerdrain E – izdelava po naročilu

Kanaleta za odvodnjavanje iz nerjavečega jekla 1.4301, elektropolirana z vgrajenim padcem, pretok 0,8 l/sek.. V skladu s SIST EN 1253, s prirobnico za tankoslojno hidroizolacijo in za tesnenje spoja med kanaletom in zaključnim tlakom. Horizontalni iztok DN 50, izstavljen sifon iz umetne mase. Širina 84 mm (s prirobnico 144 mm). Višina vodnega stolpca v sifonu 50 mm.

**Nastavljiva vgradna višina od 105 do 160 mm.**

Telo kanalete skupaj s design rešetko po izbiri	Dolžina (mm)	EUR/kos brez DDV*
Opis: Wave Quadrato Flag Mix Pixel Tile - za zapolnitev z zaključnim tlakom (ploščicami)	1300	465,00
	1400	510,00
	1500	560,00
	1600	600,00
	1700	655,00
	1800	695,00
	1900	725,00
	2000	770,00

Stenska prirobnica – cenovni dodatek	EUR/kos brez DDV
1,2 ali 3 stenske prirobnice po izbiri	145,00

Dodatni iztok DN50 – cenovni dodatek	EUR/kos brez DDV
Dodatni iztok DN 50 s sifonom	145,00

\*Cene navedene v tej tabeli veljajo za telo kanalete skupaj s pripadajočo pokrivno rešetko. Pri posebnih izvedbah pričakujte daljši rok dobave.


## ACO Showerdrain E – dodatni pribor in nadomestni deli

## Dodatni pribor

Opis	Št. art.	Eur/kos brez DDV
Sito za lase	9010.72.00	6,00

## Nadomestni deli

Opis	Št. art.	Eur/kos brez DDV
Sifon (vodni stolpec v sifonu 50mm)	9010.58.68	6,00
Sifon (vodni stolpec v sifonu 25mm)	9010.58.67	6,00
Stranski distančni pokrovčki za rešetko (4 kosi)	0703.08.71	1,00
Pritrdilni nosilci za stekleno rešetko; črne barve (1 kos)	0150.26.45	2,00
Pritrdilni nosilci za stekleno rešetko; svetlo sive barve (1 kos)	0154.66.74	2,00
Kljuka za dvig rešetk	0150.27.83	2,00




# Kopalnica s stilom

## ACO Showerdrain E Showerboard – z vgrajeno kanaletjo za tuš

Talni element za tuš z vgrajeno kanaletjo iz nerjavečega jekla za izvedbo tuša brez arhitektonskih ovir.

Nosilna plošča iz ekstrudiranega polistirena z vodoneprepustnim filcom. Zavihki 70 mm zagotavljajo popolnoma vodotesen spoj med talnim elementom in zidom ali tlemi.

Element se lahko poljubno krajša in ima vgrajen padec (2 %) proti kanaletji ter je namenjen tudi za uporabo z invalidskimi vozički (ploščice 50 x 50 mm ali večje).



- Minimalna vgradna višina 105 mm (višina končanih tal)
- Vgrajena kanaletja s horizontalnim iztokom DN 50 in sifonom
- S hidroizolacijskim filcom za vodotesno vgradnjo
- Nosilni element iz polistirena preprečuje pojav udarnega zvoka
- S tremi podložnimi ploščami za vgradnjo: debeline 20, 30 in 40 mm
- 6 različnih pokravnih rešetk in 4 tipske dimenzije talnih elementov

Opis	Št. art.	Eur/kos brez DDV	
<b>800 x 1200 mm- dolžina kanalete 700 mm</b>	620388	725,00	
Design rešetke	Wave	0153.73.42	68,50
	Flag	0153.73.69	68,50
	Quadrato	0153.73.59	68,50
	Mix	9010.56.03	68,50
	Pixel	9010.56.08	68,50
	Tile (za zaključni tlak debeline do 10 mm)	0153.81.87	116,00
<b>900 x 1200 mm- dolžina kanalete 800 mm</b>	620389	788,00	
Design rešetke	Wave	0153.73.43	73,50
	Flag	0153.73.70	73,50
	Quadrato	0153.73.60	73,50
	Mix	9010.56.04	73,50
	Pixel	9010.56.09	73,50
	Tile (za zaključni tlak debeline do 10 mm)	0153.81.88	124,00
<b>1000 x 1200 mm- dolžina kanalete 900 mm</b>	620390	877,00	
Design rešetke	Wave	0153.73.44	79,00
	Flag	0153.73.71	79,00
	Quadrato	0153.73.61	79,00
	Mix	9010.56.05	79,00
	Pixel	9010.56.10	79,00
	Tile (za zaključni tlak debeline do 10 mm)	0153.81.89	126,00
<b>1200 x 1200 mm- dolžina kanalete 1100 mm</b>	620391	935,00	
Design rešetke	Wave	0154.09.14	90,00
	Flag	0154.09.19	90,00
	Quadrato	0154.09.17	90,00
	Mix	0154.65.86	90,00
	Pixel	0154.65.87	90,00
	Tile (za zaključni tlak debeline do 10 mm)	0154.09.20	135,00



# Kopalnica s stilom

## ACO Showerdrain E Lightline – osvetlitev kanalet za tuš

Igra vode in svetlobe za barvno doživetje pri tuširanju. Set za osvetlitev ACO Showerdrain E kanalet.

Primerno za design pokrivne rešetke iz nerjavečaga jekla. Ni primerno za Solid, Tile, Twist in Floor ter steklene pokrivne rešetke.

LED diode z vgrajenim krmiljenjem se ob dotiku z vodo samodejno vklopijo. Po končanem tuširanju se sistem samodejno izklopi.

Možnost naknadne vgradnje in menjave LED modulov različnih barv. Pri trajanju tuširanja 15 min. dnevno, je potrebno LED modul napolniti enkrat na pol leta.



Set za osvetlitev (dva LED modula in polnilec)	št. art.	Eur/kos brez DDV
Modra barva	9010.89.01	205,00
Rdeča barva	9010.89.02	205,00
Zelena barva	9010.89.03	205,00
Večbarvna (mavrica)	9010.89.08	205,00

LED modul (1 kos)	št. art.	Eur/kos brez DDV
Modra barva	9010.89.05	85,00
Rdeča barva	9010.89.06	85,00
Zelena barva	9010.89.07	85,00
Večbarvna (mavrica)	9010.89.09	85,00

Polnilec za LED modul	št. art.	Eur/kos brez DDV
Polnilec	9010.89.04	75,00



# Kopalnica s stilom

## ACO Showerdrain E Walk-In

ACO Showerdrain Walk-In poskrbi za suha in topla stopala in hkrati za ekskluziven izgled vaše kopalnice.

Kot pri vseh ACO Showerdrain izdelkih se gre tudi pri Walk-In za izvedbo tuša brez arhitektonskih ovir.

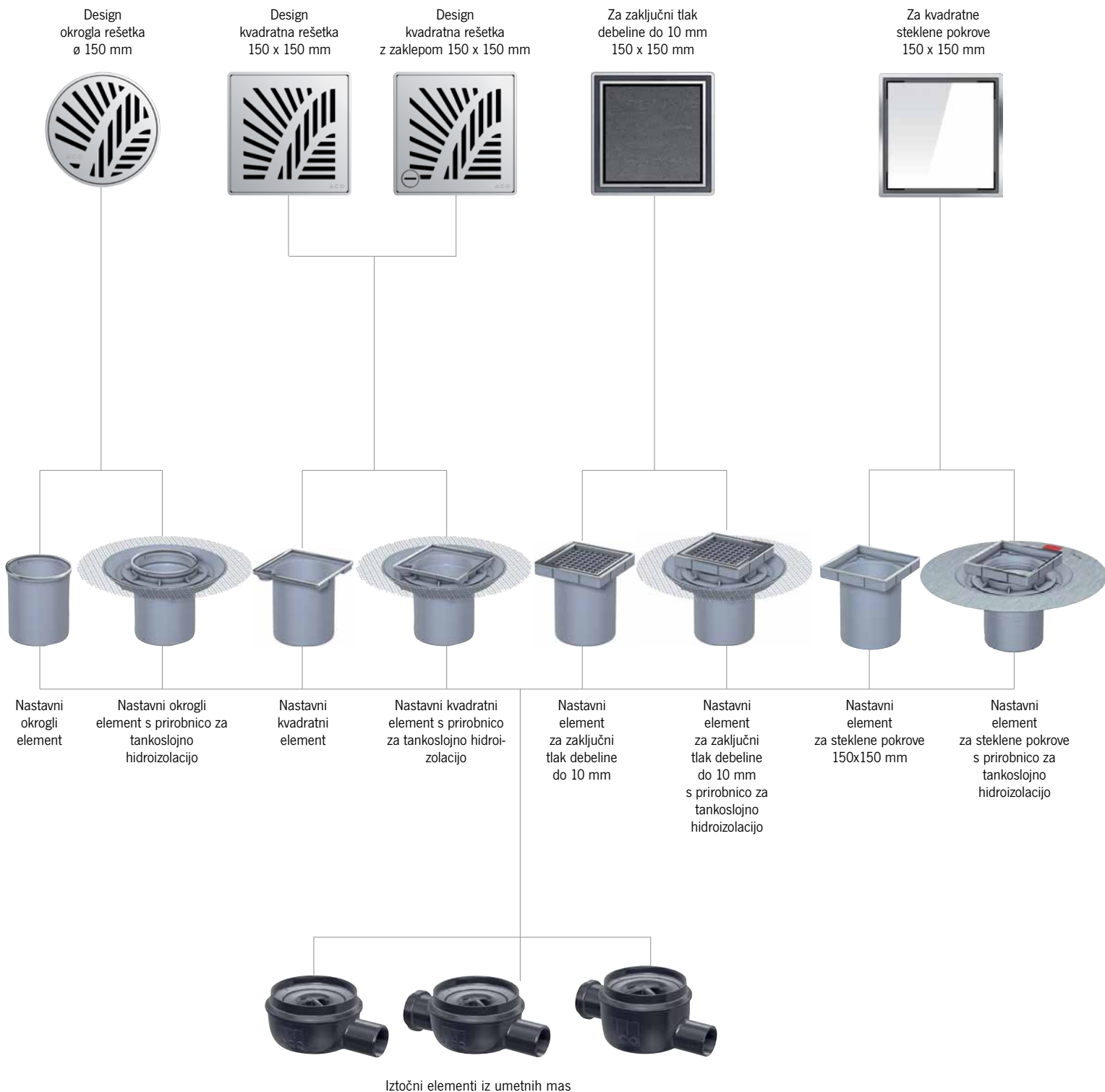
- Za vgradnjo v prostor za tuširanje
- Prijeten občutek za stopala pri tuširanju
- Zmanjšana možnost zdrsa
- Walk-In talno korito:
  - Iz nerjavečega jekla z vgrajenim padcem proti iztoku
  - Obodna prirobnica širine 30 mm iz ekstrudiranega polistirena
  - Za vgradnjo zaključnega tlaka debeline do 15 mm
  - Okvir iz nerjavečega jekla, elektropoliran
- Walk-In pokrivne rešetke:
  - Vodoodporen WPC (65% delež lesa)



Design	Opis	Dolžina	Širina	Št. art.	EUR/Kos brez DDV	
	<ul style="list-style-type: none"> <li>■ Walk-In korito z iztokom; <b>brez</b> pokrivne rešetke</li> <li>Višina: 61 mm</li> </ul>	700	500	9010.56.28	420,00	
		800	500	9010.56.29	480,00	
		900	500	9010.56.30	540,00	
		1000	500	9010.56.31	600,00	
		1200	500	9010.56.32	720,00	
	<ul style="list-style-type: none"> <li>■ Pokrivna rešetka <b>Timber</b>;</li> </ul>	700	500	9010.79.57	505,00	
		800	500	9010.79.58	575,00	
		900	500	9010.79.59	650,00	
		1000	500	9010.79.60	720,00	
		1200	500	9010.79.61	940,00	
	<ul style="list-style-type: none"> <li>■ Pokrivna rešetka <b>Coal</b>;</li> </ul>	700	500	9010.79.63	505,00	
		800	500	9010.79.64	575,00	
		900	500	9010.79.65	650,00	
		1000	500	9010.79.66	720,00	
	<ul style="list-style-type: none"> <li>■ Iztočni element <b>Easyflow</b>;</li> <li>■ Horizontalni iztok DN50 1,5 po DIN EN 1253;</li> <li>■ Z izstavljenim sifonom, višina vodnega stolpca 32 mm</li> <li>■ Višina: 82 mm</li> <li>■ Ostale izvedbe iztočnih elementov na str. 20</li> </ul>	1200	500	9010.79.67	940,00	
					2505.05.00	19,80

# Kopalnica s stilom

## ACO Showerdrain E kopalniški požiralnik Easyflow - pregled sistema



# Kopalnica s stilom

## ACO Showerdrain E kopalniški požiralnik Easyflow - iztočni elementi



Talni požiralniki ACO iz umetnih mas se lahko glede na individualne potrebe kombinirajo z različnimi nastavnimi elementi v kvadratni ali okrogli izvedbi – po želji z ali brez tankoslojne prirobnice. Namenjeni so za vgradnjo v zasebnih in javnih prostorih, kjer so potrebe po učinkovitem in funkcionalnem odvodnjavanju. Demontažna protismradne zapore (sifon) omogoča temeljito čiščenje požiralnika in ohranjanje higijene.

Slika	Opis	Št. art.	Eur/kos brez DDV
	Iztočni element iz umetne mase, horizontalni iztok DN 50, sifon z višino vodnega stolpca 50 mm, pretok 1,5 l/sek. po SIST EN 1253. H = 102 mm	2500.05.00	19,80
	Iztočni element iz umetne mase, stranski dotok DN 50, horizontalni iztok DN 50, sifon z višino vodnega stolpca 50 mm, pretok 1,5 l/sek. po SIST EN 1253. H = 102 mm	2500.00.00	22,60
	Iztočni element iz umetne mase, vertikalni iztok DN 50, sifon z višino vodnega stolpca 50 mm, pretok 1,6 l/sek. po SIST EN 1253. H = 114 mm	2500.55.00	20,00
	Iztočni element iz umetne mase, horizontalni iztok DN 50, sifon z višino vodnega stolpca 30 mm, pretok 0,8 l/sek. po SIST EN 1253. H = 82 mm	2505.05.00	16,00
	Iztočni element iz umetne mase, stranski dotok DN 50, horizontalni iztok DN 50, sifon z višino vodnega stolpca 30 mm, pretok 0,8 l/sek. po SIST EN 1253. H = 82 mm	2505.00.00	17,20
	Prirobnica za vpenjanje debeloslojne hidroizolacije	2040.00.02	28,60
	Podaljšek za Easyflow	2040.00.00	7,40
	Tankoslojna prirobnica za hidroizolacijo za Easyflow požiralnike; teža = 0,2 kg	2040.00.01	21,50



# Kopalnica s stilom

## ACO Showerdrain E kopalniški požiralnik Easyflow - nastavni elementi



### Okrogli nastavni elementi

Slika	Opis	Št.art.	Eur/kos brez DDV
	Nastavni element za okrogle design rešetke, višinsko nastavljen od 8 do 135 mm	5141.46.00	20,00
	Nastavni element s prirobnico za tankoslojno hidroizolacijo, za okrogle design rešetke, višinsko nastavljen od 46 do 143 mm	5141.42.00	41,00



### Kvadratni nastavni elementi

Slika	Opis	Št.art.	Eur/kos brez DDV
	Nastavni element za kvadratne design rešetke, višinsko nastavljen od 20 do 135 mm	5141.43.00	20,00
	Nastavni element s prirobnico za tankoslojno hidroizolacijo, za kvadratne design rešetke, višinsko nastavljen od 48 do 146 mm	5141.48.00	41,00

### Nastavni elementi za vgradnjo keramike po izbiri



Slika	Opis	Št.art.	Eur/kos brez DDV
	Nastavni element za vgradnjo keramike (do debeline 1.0 cm), višinsko nastavljen od 26 do 135 mm	5141.24.00	30,50
	Nastavni element s prirobnico za tankoslojno hidroizolacijo, za vgradnjo keramike (do debeline 1.0 cm), višinsko nastavljen od 62 do 162 mm	5141.31.00	55,60

### Nastavni element za vgradnjo steklenega pokrova

Slika	Opis	Št.art.	Eur/kos brez DDV
	Nastavni element za steklene pokrove 150x150 mm	5141.38.00	21,00
	Nastavni element za steklene pokrove 150x150 mm s prirobnico za tankoslojno hidroizolacijo	5141.37.00	46,20

### Komplet nastavnega elementa z kvadratno nevijačeno rešetko

**Opozorilo: Komplet je na voljo le z enim designom pokrivne rešetke**

Slika	Opis	Št.art.	Eur/kos brez DDV
	Komplet nastavnega elementa z kvadratno nevijačeno rešetko (150x150 mm), višinsko nastavljen od 20 do 135 mm	5141.22.00	39,30
	Komplet nastavnega elementa z kvadratno nevijačeno rešetko (150x150 mm) s prirobnico za tankoslojno hidroizolacijo, višinsko nastavljen od 48 do 146 mm	5141.29.00	70,10

# Kopalnica s stilom

## ACO Showerdrain E kopalniški požiralnik Easyflow – design rešetke in stekleni pokrovi

### Okrogle design rešetke iz nerjavečega jekla

Design / Ø 150 mm	Wave	Quadrato	Hawaii	Forest
Št. art.	5141.25.28	5141.25.22	5141.25.29	5141.25.26
Eur/kos	42,00	42,00	42,00	42,00

### Kvadratne design rešetke iz nerjavečega jekla

Design / 150 x 150 mm	Wave	Quadrato	Hawaii	Forest
Št. art. brez zaklepa	5141.08.28	5141.08.22	5141.20.29	5141.20.26
Eur/kos	42,00	42,00	42,00	42,00
Št. art. z zaklepom	5141.21.28	5141.21.22	5141.21.29	5141.21.26
Eur/kos	63,00	63,00	63,00	63,00


### Stekleni pokrovi

Design / Ø 150 mm	Steklo, črno	Steklo, belo	Steklo, sivo
Št. art.	5141.38.01	5141.38.02	5141.38.03
Eur/kos	60,00	60,00	60,00

# Kopalnica s stilom

## ACO Showerboard z vgrajenim talnim požiralnikom

Talni element za tuš z vgrajenim požiralnikom za izvedbo tuša brez arhitektonskih ovir. Nosilna plošča iz ekstrudiranega polistirena z vodoneprepusnim filcom. Zavihki 70 mm zagotavljajo popolnoma vodotesen spoj med talnim elementom in zidom ali tlemi. Element se lahko poljubno krajša in ima vgrajen padec (2 %) proti požiralniku ter je namenjen tudi za uporabo z invalidskimi vozički (ploščice 50 x 50 mm ali večje).



- Minimalna vgradna višina 105 mm (višina končanih tal)
- Ze enostavno in vodotesno vgradnjo točkovnega požiralnika
- S hidroizolacijskim filcom za vodotesno vgradnjo
- Nosilni element iz polistirena preprečuje pojav udarnega zvoka
- 11 različnih pokravnih rešetk in 5 tipskih dimenzij talnih elementov

Slika	Opis	Izvedba (mm)	Št. art.	Eur/kom brez DDV
	ACO Showerboard za točkovno odvodnjavanje	500 x 500	620395	130,00
		800 x 800	620396	227,00
		900 x 900	620397	230,00
		1000 x 1000	620398	247,00
		1200 x 1200	620399	290,00
	ACO nosilna plošča za Showerboard, 2-delna, skupna višina 55 + 20 mm	500 x 500	620400	43,00
		800 x 800	620401	68,00
		900 x 900	620402	70,00
		1000 x 1000	620403	73,00
		1200 x 1200	620404	86,10
	Požiralnik iz umetne mase z nastavnim elementom in rešetko 150 x 150 mm, horizontalen 1,5° iztok DN 50; višina vodnega stolpca v sifonu 50 mm, vgradna višina 115 mm	DN 50	620392	28,50
	Požiralnik iz umetne mase z nastavnim elementom in rešetko 150 x 150 mm, vertikalni iztok DN 50, višina vodnega stolpca v sifonu 50 mm, vgradna višina 115 mm	DN 50	620393	28,50
	Požiralnik iz umetne mase z nastavnim elementom in rešetko 150 x 150 mm, horizontalen 1,5° iztok DN 50, višina vodnega stolpca v sifonu 30 mm, vgradna višina 95 mm	DN 50	620394	28,50
	Okvir iz nerjavečega jekla za kvadratno Design rešetko, H=19 mm (min.)		620475	16,80
	Okvir iz nerjavečega jekla za kvadraten Design steklen pokrov, H=19 mm (min.)		620495	17,90
	Okvir iz nerjavečega jekla za okroglo Design rešetko, H=10 mm (min.)		620476	22,50
	Okvir iz nerjavečega jekla za talno keramiko po izbiri, H=26 mm (min.)		620477	36,00
	Obroč za nadvišanje, H=6 mm (min.)		5141.30.15	5,50

# Kopalnica s stilom

## ACO Showerdrain E Lightpoint – osvetlitev za kopalniške požiralnike Easyflow

Set za osvetlitev požiralnikov. LED modul z integriranim krmiljenjem. Možna enostavna naknadna vgradnja in kasnejša menjava LED Modulov v različnih barvah.



Set za osvetlitev ( LED modul in polnilec 220 V)	Št. art.	Eur/kom brez DDV
Rdeča	9010.89.10	205,00
Modra	9010.89.11	205,00
Zelena	9010.89.12	205,00
Bela	9010.89.13	205,00

Posamezen LED modul	Št. art.	Eur/kom brez DDV
Rdeča	9010.89.15	85,00
Modra	9010.89.16	85,00
Zelena	9010.89.17	85,00
Bela	9010.89.18	85,00

Polnilec za LED modul	Št. art.	Eur/kom brez DDV
Polnilec	9010.89.14	75,00





# Kopalnica s stilom



# Kopalnica s stilom

## ACO Showerdrain S - kanalete za tuš

- Diskretno skoraj neopazno odvodnjavanje
- Integrirana horizontalna prirobnica s posipom
- Veliki pretoki do 0,8 l/sek.
- Preizkušena za montažo proti udarnemu zvoku pod DIN EN 4109/VDI 4100
- **Telo kanalete:**
  - nerjeveče jeklo 1.4301, pasivirano
  - razred nosilnosti K3
- Vgradne višine: 55 - 80 mm (do gornjega roba prirobnice)
- Višinska nastavljljivost: do 30 mm
- Pretoki:
  - DN50: 0,8 l/sek (akumulacija vode 20 mm)
  - 0,5 l/sek (brez akumulacije vode)
  - DN40: 0,65 l/sek (akumulacija vode 20 mm)
  - 0,5 l/sek (brez akumulacije vode)
  - DN32: 0,55 l/sek (akumulacija vode 20 mm)
  - 0,34 l/sek (brez akumulacije vode)
- Protismradna zapora: iz umetne mase
- Vključno s sitom za lase in nogicami za višinsko nastavljljivost
- **Pokrivne rešetke:**
  - nerjeveče jeklo 1.4301
- Višinska prilagodljivost glede na debelino keramike: 11, 14, 16 in 22 mm (s priloženimi distančniki)
- Nosilnost in pretok skladna z EN 1253
- Priložen pribor za montažo proti udarnemu zvoku, po DIN EN 4109/VDI 4100

### Višina 55 mm/DN32/višina vodnega stolpca 25 mm

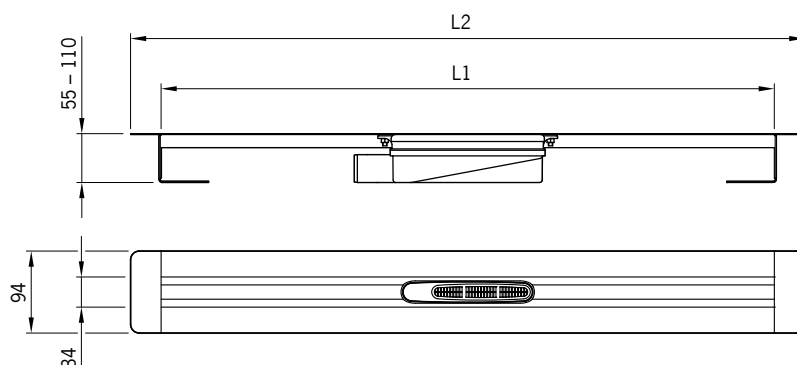
	Dolžina		Št. art.	Eur/kom brez DDV
	L1 [mm]	L2 [mm]		
	700	760	9010.75.00	189,00
	800	860	9010.75.01	196,30
	900	960	9010.75.02	204,40
	1000	1060	9010.75.03	212,10
	1200	1260	9010.75.04	218,40
	1500	1560	9010.75.05	225,70

### Višina 64 mm/DN40/višina vodnega stolpca 34 mm

	Dolžina		Št. art.	Eur/kom brez DDV
	L1 [mm]	L2 [mm]		
	700	760	9010.75.10	189,00
	800	860	9010.75.11	196,30
	900	960	9010.75.12	204,40
	1000	1060	9010.75.13	212,10
	1200	1260	9010.75.14	218,40
	1500	1560	9010.75.15	225,70


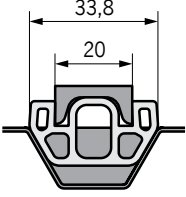

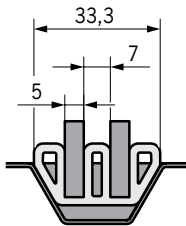
### Višina 80 mm/DN50/višina vodnega stolpca 50 mm


	Dolžina		Št. art.	Eur/kom brez DDV
	L1 [mm]	L2 [mm]		
	700	760	9010.75.20	189,00
	800	860	9010.75.21	196,30
	900	960	9010.75.22	204,40
	1000	1060	9010.75.23	212,10
	1200	1260	9010.75.24	218,40
	1500	1560	9010.75.25	225,70



# Kopalnica s stilom

## ACO Showerdrain S - pokrivne rešetke

	Design	Dolžina - L [mm]	Št. art.	Eur/kom brez DDV
	Plate	700	9010.75.50	83,10
		800	9010.75.51	90,20
		900	9010.75.52	102,80
		1000	9010.75.53	104,00
		1200	9010.75.54	118,20
		1500	9010.75.55	123,50
			Stripes	700
	800		9010.75.61	90,20
	900		9010.75.62	102,80
	1000		9010.75.63	104,00
	1200		9010.75.64	118,20
	1500		9010.75.65	123,50



# Kopalnica s stilom

## ACO Showerdrain C - kanalete za tuš

- Kanaleta izdelana iz enega kosa
- Brez spojev ali stikov, kjer bi lahko zamakala voda
- Kanaleta in prirobnica iz nerjavečega jekla 1.4301
- Pokrивne rešetke iz nerjavečega jekla 1.4301
- Vgrajen vzdolžni padec v kanaleti proti sredinskem iztoku
- Neoviran dostop do odtočne cevi pri čiščenju
- Izstavljljiva in razstavljiva dvodelna protismradna zapora (sifon)
- Vgradne višine:
  - 65 - 120 mm
  - 92 - 150 mm
- Iztok: DN50 horizontalen
- Telo kanalete:
  - nerjaveče jeklo 1.4301, pasivirano
- Pokrивne rešetke:
  - nerjaveče jeklo 1.4301
  - polirane
  - širina pokrивne rešetke: 70 mm
- Protismradna zapora iz umetne mase:
  - izstavljljiv 2 delen sifon
  - višina vodnega stolpca: 25 in 50 mm
- Horizontalna ali stenska prirobnica:
  - nerjeveče jeklo 1.4301
  - za vodotesen spoj med tlemi/steno in kanaletu
- Pretok:
  - 0,4 l/sek (brez akumulacije vode)
  - 0,6 l/sek (akumulacija vode 20 mm)
- Nosilnost in pretok skladna z EN 1253
- Priložen pribor za montažo proti udarnemu zvoku, po DIN EN 4109/VDI 4100

### Vgradna višina H = 65 - 120 mm

S horizontalno prirobnico*		Dolžina		Št. art.	Eur/kom brez DDV
		L1 [mm]	L2 [mm]		
		700	760	9010.65.40	173,20
		800	860	9010.65.41	178,20
		900	960	9010.65.42	186,50
		1000	1060	9010.65.43	195,30
		1200	1260	9010.65.44	208,80

### Vgradna višina H = 92 - 150 mm

		Dolžina		Št. art.	Eur/kom brez DDV
		L1 [mm]	L2 [mm]		
		700	760	9010.65.00	173,20
		800	860	9010.65.01	178,20
		900	960	9010.65.02	186,50
		1000	1060	9010.65.03	195,30
		1200	1260	9010.65.04	208,80

### Vgradna višina H = 65 - 120 mm

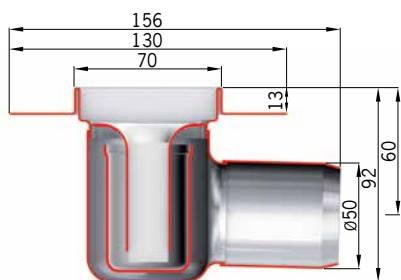
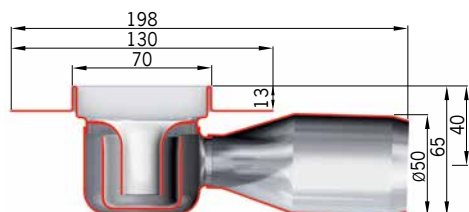
S stensko prirobnico*		Dolžina		Št. art.	Eur/kom brez DDV
		L1 [mm]	L2 [mm]		
		700	760	9010.65.60	246,50
		800	860	9010.65.61	251,20
		900	960	9010.65.62	260,30
		1000	1060	9010.65.63	275,10
		1200	1260	9010.65.64	298,60

### Vgradna višina H = 92 - 150 mm

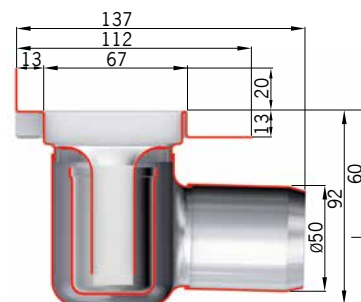
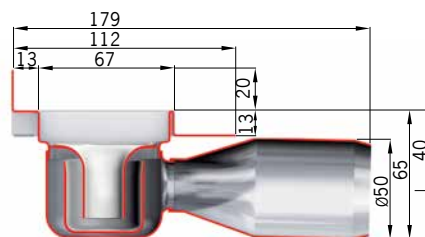
		Dolžina		Št. art.	Eur/kom brez DDV
		L1 [mm]	L2 [mm]		
		700	760	9010.65.20	246,50
		800	860	9010.65.21	251,20
		900	960	9010.65.22	260,30
		1000	1060	9010.65.23	275,10
		1200	1260	9010.65.24	298,60

# Kopalnica s stilom

## Prerez kanalete s horizontalno prirobnico



## Prerez kanalete s stensko prirobnico



## ACO Showerdrain C - pokrivne rešetke

	Design	Dolžina - L [mm]	Št. art.	Eur/kom brez DDV
	Wave	700	9010.65.80	36,30
		800	9010.65.81	38,10
		900	9010.65.82	40,60
		1000	9010.65.83	43,00
		1200	9010.65.84	49,90
	Quadrato	700	9010.65.85	36,30
		800	9010.65.86	38,10
		900	9010.65.87	40,60
		1000	9010.65.88	43,00
		1200	9010.65.89	49,90
	Tile*	700	9010.65.90	62,10
		800	9010.65.91	64,50
		900	9010.65.92	71,30
		1000	9010.65.93	76,90
		1200	9010.65.94	84,10


## Pribor

	Opis	Primerno za	Št. art.	Eur/kom brez DDV
	Kotnik iz nerjavečega jekla za višinsko nastavljanje kanalete	ACO Showerdrain C	9010.65.97	8,60

\*za keramiko debeline do 10 mm

# Kopalnica s stilom

- Tri različne višine (10, 12,5 in 15 mm) za različne debeline ploščic
- Dve dolžini (990 in 1490 mm)
- Izdelek ustreza vgradnji steklene tuš kabine
- Možnost težavnega in neestetskega reza keramike na robu prehoda nivojev prostorov je zmanjšana na minimum
- Vgrajen naklon
- Iz nerjavečega jekla, material 1.4301
- Ščetkana ali elektropolirana površina
- Širina: 12 mma



## Ščetkana površina (mat)

Izvedba	Dolžina		Višina		Št. art.	Eur/kom brez DDV
	L1 [mm]	H1 [mm]	H2 [mm]			
leva	1490	10	36	9010.72.41	51,50	
		12,5	36	9010.72.42	53,90	
		15	36	9010.72.43	57,30	
	990	10	30	9010.72.44	32,20	
		12,5	30	9010.72.45	34,30	
		15	30	9010.72.46	36,20	
desna	1490	10	36	9010.72.47	51,50	
		12,5	36	9010.72.48	53,90	
		15	36	9010.72.49	57,30	
	990	10	30	9010.72.50	32,20	
		12,5	30	9010.72.51	34,30	
		15	30	9010.72.52	36,20	


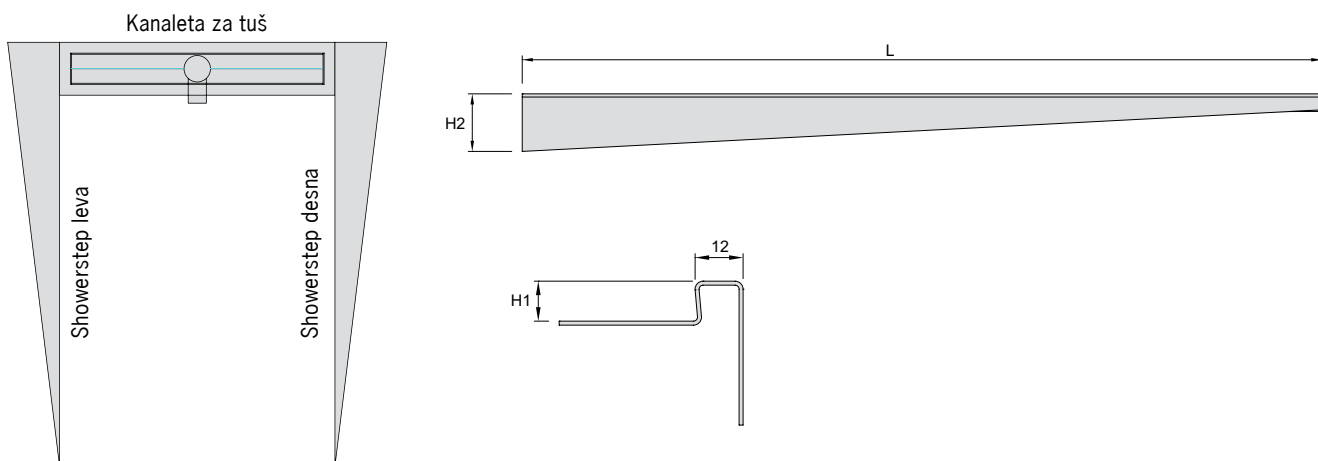
## Elektropolirana površina (sijaj)

Izvedba	Dolžina		Višina		Št. art.	Eur/kom brez DDV
	L1 [mm]	H1 [mm]	H2 [mm]			
leva	1490	10	36	9010.72.53	71,40	
		12,5	36	9010.72.54	77,40	
		15	36	9010.72.55	81,50	
	990	10	30	9010.72.56	44,10	
		12,5	30	9010.72.57	46,60	
		15	30	9010.72.58	48,70	
desna	1490	10	36	9010.72.59	71,40	
		12,5	36	9010.72.60	77,40	
		15	36	9010.72.61	81,50	
	990	10	30	9010.72.62	44,10	
		12,5	30	9010.72.63	46,60	
		15	03	9010.72.64	48,70	

# Kopalnica s stilom

## ACO Showstep - profilna letev za izdelavo naklona

### Dimenzije



Primer vgradnje

# Kopalnica s stilom

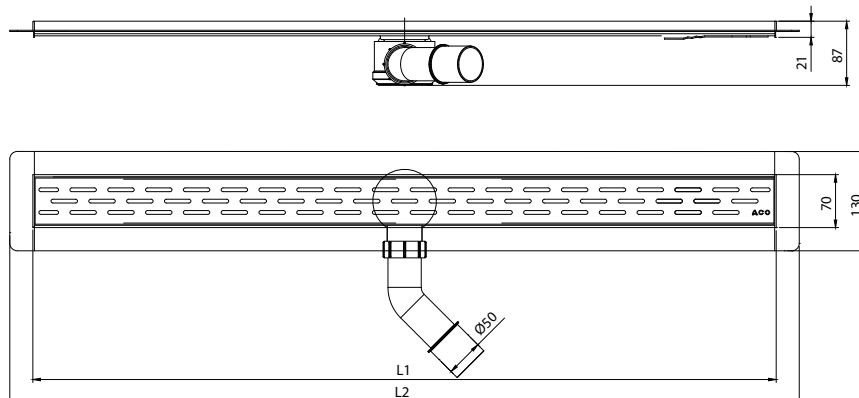
## ACO Showerdrain B - kanalete za tuš

- Kanaleta in obodna horizontalna prirobnica iz nerjavečega jekla 1.4301
- Pokrivna rešetka iz nerjavečega jekla 1.4301 pikopasivirana
- Vrtljiv iztočni kos iz umetne mase
- Vgrajen vzdolžni padec dna v kanaleti proti sredinskem iztoku
- Enostavno dostopen in izstavljen sifon za lažje čiščenje
- Vgradna višina: min. 87 mm
- Iztok: DN40/50 horizontalen
- Telo kanalete:
  - nerjaveče jeklo 1.4301
- Pokrivna rešetka:
  - nerjaveče jeklo 1.4301
  - pikopasivirana
- Horizontalna prirobnica:
  - nerjaveče jeklo 1.4301
  - za vodotesen spoj med zaključnim tlakom in kanaletu
- Protismradna zapora iz umetne mase:
  - izstavljen 2 delen sifon
  - višina vodnega stolpca: 25 mm
- Razred nosilnosti: K3
- Pretok:
  - 0,35 l/sek (brez akumulacije vode)
  - 0,55 l/sek (akumulacija vode 20 mm)
- Nosilnost in pretok preizkušena po SIST EN 1253



Dolžina		Št. art.	Eur/kom brez DDV
L1 [mm]	L2 [mm]		
685	745	9010.78.70	157,50
785	845	9010.78.71	168,80
885	945	9010.78.72	174,20
985	1045	9010.78.73	182,50

Minimalna potrebna višina za vgradnjo 87 mm (75 mm do prirobnice)





# Kopalnica s stilom

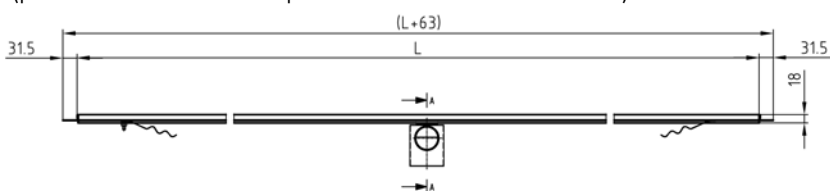
## Showerdrain R 70 kanaleta za vrstne tuše

Kanaleta za odvodnjavanje tušev v vrsti. S horizontalnimi ali vertikalnimi stenski prirobnicami za tesnenje spoja med kanaletom in zaključnim tlakom. Z enim ali večimi horizontalnimi iztoki DN 50. Vgrajen padec dna kanalete proti iztoku, izstavljen sifon. **Širina pokrivne rešetke 70 mm.** Vgradna višina 80 mm ali 114 mm. Za zaključne tlake do debeline 12 mm. Pohodno in primerno za invalidske vozičke. Material nerjaveče jeklo 1.4301.

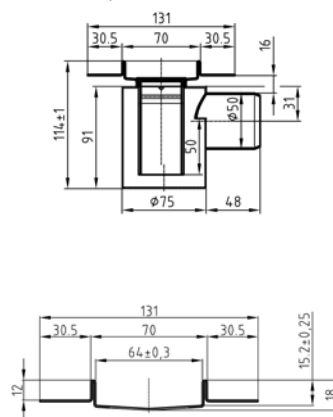


### Horizontalna prirobnica

Vzdolžni prerez kanalete s horizontalno prirobnico (primer kanalete z dolžino pokrivne rešetke L=do 1500 mm)



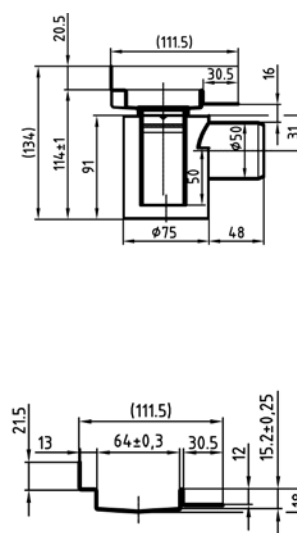
Stranski prerez



Tloris kanalete s horizontalno prirobnico (primer kanalete z dolžino pokrivne rešetke L=do 1500 mm)

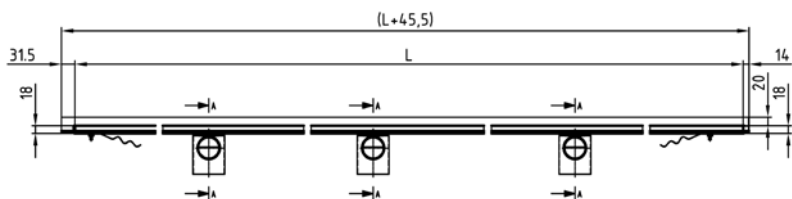


Stranski prerez



### Vertikalna (stenska) prirobnica

Vzdolžni prerez kanalete s vertikalno prirobnico zadaj in desno (primer kanalete z dolžino pokrivne rešetke L=2501 do 3500 mm)



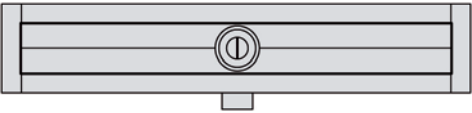
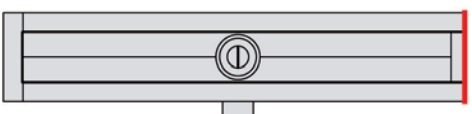
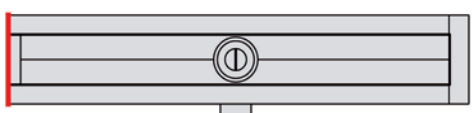
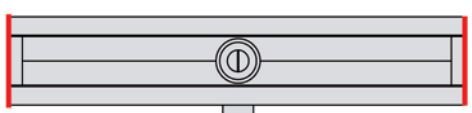
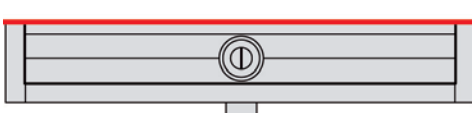
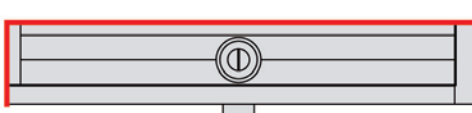
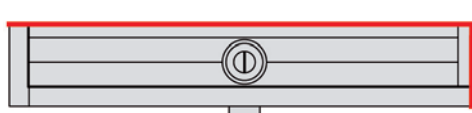
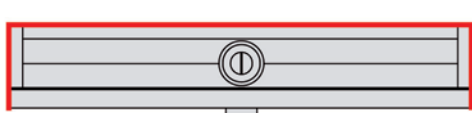
Tloris kanalete z vertikalno prirobnico zadaj in desno (primer kanalete z dolžino pokrivne rešetke L=2501 do 3500 mm)






# Kopalnica s stilom

## Showerdrain R 70 kanaleta za vrstne tuše

### Kanalete

brez stenske prirobnice	Dolžina L (mm)	Število iztokov DN 50*	Eur/kos brez DDV
 brez	1300 - 1500	1	391,00
	1501 - 2500	2	537,00
	2501 - 3500	3	757,00
	3501 - 4500	4	956,00
	4501 - 5937	5	1.204,00
s stensko prirobnico	Dolžina L (mm)	Število iztokov DN 50*	Eur/kos brez DDV
 desno	1300 - 1500	1	421,00
	1501 - 2500	2	567,00
	2501 - 3500	3	787,00
	3501 - 4500	4	986,00
	4501 - 5954	5	1.234,00
 levo	1300 - 1500	1	421,00
	1501 - 2500	2	567,00
	2501 - 3500	3	787,00
	3501 - 4500	4	986,00
	4501 - 5954	5	1.234,00
 levo in desno	1300 - 1500	1	421,00
	1501 - 2500	2	567,00
	2501 - 3500	3	787,00
	3501 - 4500	4	986,00
	4501 - 5972	5	1.234,00
 zadaj	1300 - 1500	1	421,00
	1501 - 2500	2	567,00
	2501 - 3500	3	787,00
	3501 - 4500	4	986,00
	4501 - 5937	5	1.234,00
 zadaj in levo	1300 - 1500	1	421,00
	1501 - 2500	2	567,00
	2501 - 3500	3	787,00
	3501 - 4500	4	986,00
	4501 - 5954	5	1.234,00
 zadaj in desno	1300 - 1500	1	421,00
	1501 - 2500	2	567,00
	2501 - 3500	3	787,00
	3501 - 4500	4	986,00
	4501 - 5954	5	1.234,00
 zadaj, levo in desno	1300 - 1500	1	421,00
	1501 - 2500	2	567,00
	2501 - 3500	3	787,00
	3501 - 4500	4	986,00
	4501 - 5972	5	1.234,00

### Pokrivne design rešetke

Design		Dolžina (mm)	Eur/kos brez DDV
	Wave	1000	68,00
	Quadrato	1000	63,00
	Tile (za zaključni tlak debeline do 10 mm)	1000	63,00

### Nadomestni deli

Opis	Št. art.	Eur/kos brez DDV
Sifon DN50	622598	9,00

# Kopalnica s stilom

## Showerdrain R 70 kanaleta za vrstne tuše – podatki za naročilo

**Rok dobave ca. 3 tedne od naročila!**

### Naročil:

Kontaktna oseba: .....

Telefon/e-pošta: .....

### Kupec:

Kontaktna oseba: .....

Podjetje: .....

Telefon: .....

E-pošta: .....

### Dolžina in prirobnice (prosimo vnesite):

	Brez stenske prirobnice	$L_{skupaj} = L + 63 \text{ mm}$	..... mm ≤ 6000 mm
	Stenska prirobnica desno	$L_{skupaj} = L + 45,5 \text{ mm}$	..... mm ≤ 6000 mm
	Stenska prirobnica levo	$L_{skupaj} = L + 45,5 \text{ mm}$	..... mm ≤ 6000 mm
	Stenska prirobnica desno in levo	$L_{skupaj} = L + 28 \text{ mm}$	..... mm ≤ 6000 mm
	Stenska prirobnica zadaj	$L_{skupaj} = L + 63 \text{ mm}$	..... mm ≤ 6000 mm
	Stenska prirobnica zadaj in levo	$L_{skupaj} = L + 45,5 \text{ mm}$	..... mm ≤ 6000 mm
	Stenska prirobnica zadaj in desno	$L_{skupaj} = L + 45,5 \text{ mm}$	..... mm ≤ 6000 mm
	Stenska prirobnica zadaj, levo in desno	$L_{skupaj} = L + 28 \text{ mm}$	..... mm ≤ 6000 mm

### Število in razporeditev iztokov\*

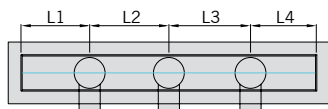
Dolžina rešetke L 1300 - 1500 mm 1 DN 50

Dolžina rešetke L 1501 - 2500 mm 2 DN 50

Dolžina rešetke L 2501 - 3500 mm 3 DN 50

Dolžina rešetke L 3501 - 4500 mm 4 DN 50

Dolžina rešetke L 1501 - 6000 mm\*\* 5 DN 50



$$L1 = L / (\text{število iztokov} \times 2)$$

$$L2 = L1 \times 2$$

Kraj/datum: .....

Podpis: .....

### Pokrivne rešetke (prosimo označite):

Wave



Quadrato



Tile (za zaključni tlak debeline do 10 mm)



### Material: (prosimo označite):

1.4301

1.4404

\*Dimenzionirano na eno armaturo 1/2«, (do 20 l/min.) na dolžino 1500 mm. \*\* Skupna dolžina L skupaj = max. 6000 mm

Cene veljajo za izvedbo v materialu 1.4301. Izvedba v 1.4404 + 30%.

# Kopalnica s stilom

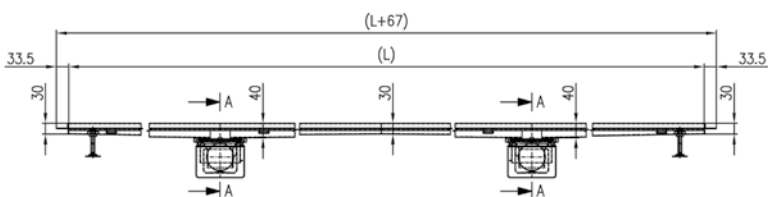
## Showerdrain R 130 kanaleta za vrstne tuše

Kanaleta za odvodnjavanje tušev v vrsti. S horizontalno ali vertikalnimi (stenskimi) prirobnicami za tesnenje spoja med kanaletom in zaključnim tlakom. Z enim ali večimi horizontalnimi iztoki DN 70. Vgrajen padec dna kanalete proti iztoku, izstavljen sifon. **Širina pokrivne rešetke 130 mm.** Vgradna višina nastavljiva od 149-184 mm. Za zaključne tlake do debeline 13 mm. Pohodno in primerno za invalidske vozičke. Material nerjaveče jeklo 1.4301.

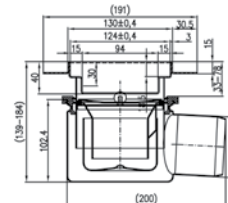


### Horizontalna prirobnica

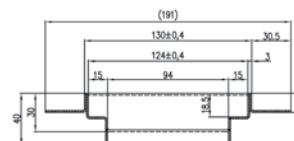
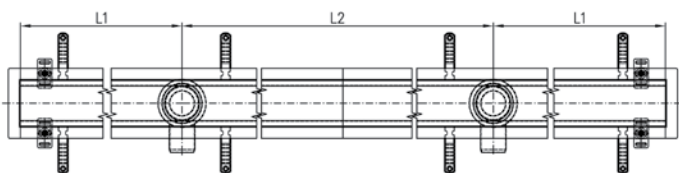
Vzdolžni prerez kanalete s horizontalno prirobnico (primer kanalete z dolžino pokrivne rešetke  $L=2001$  do  $4000$  mm)



Stranski prerez

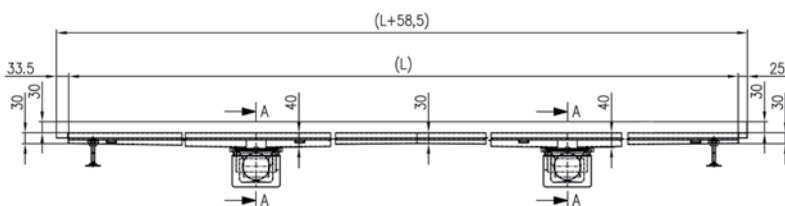


Tloris kanalete s horizontalno prirobnico (primer kanalete z dolžino pokrivne rešetke  $L=2001$  do  $4000$  mm)

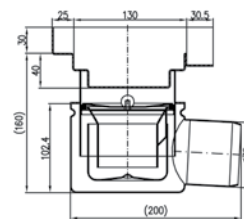


### Vertikalna (stenska) prirobnica

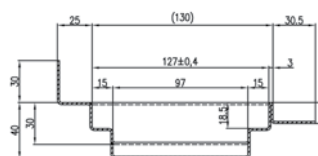
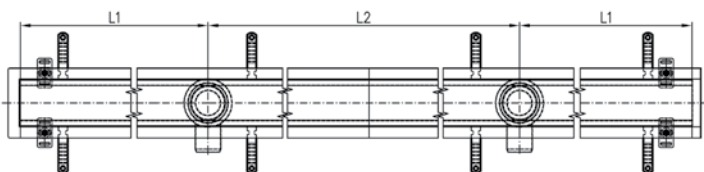
Vzdolžni prerez kanalete s vertikalno prirobnico zadaj in desno (primer kanalete z dolžino pokrivne rešetke  $L = 2001$  do  $4000$  mm)



Stranski prerez



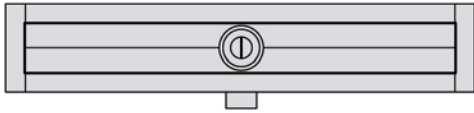
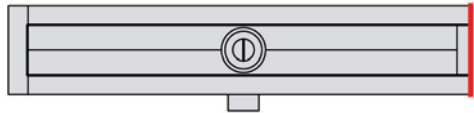
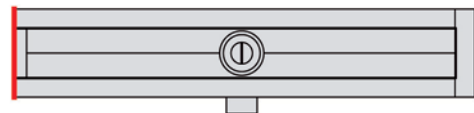
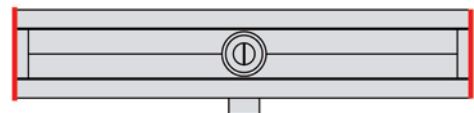
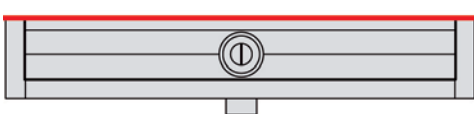
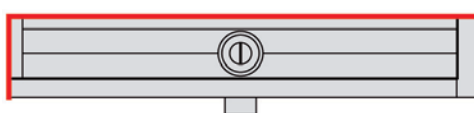
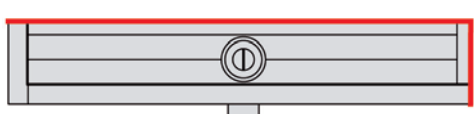
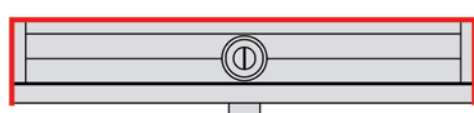
Tloris kanalete s vertikalno prirobnico zadaj in desno (primer kanalete z dolžino pokrivne rešetke  $L 2501$  do  $3500$  mm)



# Kopalnica s stilom

## Showerdrain R 130 kanaleta za vrstne tuše

### Kanalete




brez stenske prirobnice	Dolžina L [mm]	Število iztokov DN 70*	Eur/kos brez DDV
	Do 1000	1	583,00
	1001 do 2000	1	766,00
	2001 do 3000	2	1.072,00
	3001 do 4000	2	1.290,00
	4001 do 5000	3	1.616,00
	5001 do 5933	3	1.736,00
brez			
s stensko prirobnico	Dolžina L [mm]	Število iztokov DN 70*	Eur/kos brez DDV
 desno	Do 1000	1	623,00
	1001 do 2000	1	799,00
	2001 do 3000	2	1.132,00
	3001 do 4000	2	1.350,00
	4001 do 5000	3	1.700,00
	5001 do 5941	3	1.812,00
 levo	Do 1000	1	623,00
	1001 do 2000	1	799,00
	2001 do 3000	2	1.132,00
	3001 do 4000	2	1.350,00
	4001 do 5000	3	1.700,00
	5001 do 5941	3	1.812,00
 levo in desno	Do 1000	1	623,00
	1001 do 2000	1	799,00
	2001 do 3000	2	1.132,00
	3001 do 4000	2	1.350,00
	4001 do 5000	3	1.700,00
	5001 do 5950	3	1.812,00
 zadaj	Do 1000	1	623,00
	1001 do 2000	1	799,00
	2001 do 3000	2	1.132,00
	3001 do 4000	2	1.350,00
	4001 do 5000	3	1.700,00
	5001 do 5933	3	1.812,00
 zadaj in levo	Do 1000	1	623,00
	1001 do 2000	1	799,00
	2001 do 3000	2	1.132,00
	3001 do 4000	2	1.350,00
	4001 do 5000	3	1.700,00
	5001 do 5941	3	1.812,00
 zadaj in desno	Do 1000	1	623,00
	1001 do 2000	1	799,00
	2001 do 3000	2	1.132,00
	3001 do 4000	2	1.350,00
	4001 do 5000	3	1.700,00
	5001 do 5941	3	1.812,00
 zadaj, levo in desno	Do 1000	1	623,00
	1001 do 2000	1	799,00
	2001 do 3000	2	1.132,00
	3001 do 4000	2	1.350,00
	4001 do 5000	3	1.700,00
	5001 do 5950	3	1.812,00

\*Dimenzionirano za eno armaturo 1/2«, (do 20 l/min.) na dolžino 1500 mm.  
Cene veljajo za izvedbo v materialu 1.4301. Izvedba v 1.4404 + 30%.

# Kopalnica s stilom

## Show drain R 130 kanaleta za vrstne tuše

### Pokrivne design rešetke

Design		Dolžina [mm]	Eur/kos brez DDV
	Wave	1000	88,00
	Quadrato	1000	83,00
	Tile (za zaključni tlak debeline do 10 mm)	1000	83,00

### Nadomestni deli

Opis	Št. art.	Eur/kos brez DDV
Sifon	97217	12,00

# Kopalnica s stilom

## Showerdrain R 130 kanaleta za vrstne tuše – podatki za naročilo

**Rok dobave ca. 3 tedne od naročila!**

### Naročil:

Kontaktna oseba: .....

Telefon/e-pošta: .....

### Kupec:

Kontaktna oseba: .....

Podjetje: .....

Telefon: .....

E-pošta: .....

### Dolžina in prirobnice (prosimo vnesite):

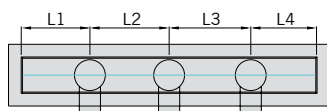
	Brez stenske prirobnice	$L_{\text{skupaj}} = L + 67 \text{ mm}$	..... mm ≤ 6000 mm
	Stenska prirobnica desno	$L_{\text{skupaj}} = L + 58,5 \text{ mm}$	..... mm ≤ 6000 mm
	Stenska prirobnica levo	$L_{\text{skupaj}} = L + 58,5 \text{ mm}$	..... mm ≤ 6000 mm
	Stenska prirobnica desno in levo	$L_{\text{skupaj}} = L + 50 \text{ mm}$	..... mm ≤ 6000 mm
	Stenska prirobnica zadaj	$L_{\text{skupaj}} = L + 67 \text{ mm}$	..... mm ≤ 6000 mm
	Stenska prirobnica zadaj in levo	$L_{\text{skupaj}} = L + 58,5 \text{ mm}$	..... mm ≤ 6000 mm
	Stenska prirobnica zadaj in desno	$L_{\text{skupaj}} = L + 58,5 \text{ mm}$	..... mm ≤ 6000 mm
	Stenska prirobnica zadaj, levo in desno	$L_{\text{skupaj}} = L + 50 \text{ mm}$	..... mm ≤ 6000 mm

### Število in razporeditev iztokov\*:

Dolžina rešetke L do 2000 mm 1 DN 70

Dolžina rešetke L 2001 - 4000 mm 2 DN 70

Dolžina rešetke L 4001 - 6000 mm\*\* 3 DN 70



$$L1 = L / (\text{število iztokov} \times 2)$$

$$L2 = L1 \times 2$$

Kraj/datum: .....

### Pokrivne rešetke (prosimo označite):

Wave



Quadrato



Tile (za zaključni tlak debeline do 10 mm)



### Material: (prosimo označite):

1.4301

1.4404

Podpis: .....

\*Dimenzionirano na eno armaturo 1/2«, (do 20 l/min.) na dolžino 1000 mm. \*\* Skupna dolžina L skupaj = max. 6000 mm  
Cene veljajo za izvedbo v materialu 1.4301. Izvedba v 1.4404 + 30%.

# Kopalnica s stilom

## Showerdrain S kanaleta za tuš z rego

Kanaleta za odvodnjavanje tušev z rego. S horizontalno prirobnico za tesnenje spoja med kanaletom in zaključnim tlakom. Vgrajen padec dna kanalete proti iztoku (odvisno od dolžine). Višinsko nastavljiva, pritrđilna sidra. S cevnim nastavkom za priključitev na iztočni element, širina rege 8 mm.

**Širina kanalete skupaj s prirobnico 120 mm. Gradbena višina H1: 60-90 mm.** Za zaključne tlake do debeline 15 mm. Pohodno in primerno za invalidske vozičke.

Material nerjaveče jeklo 1.4301 ali 1.4404.

Program zajema tudi kanaletu za podaljšanje z dolžino rege 1000 mm (brez vgrajenega padca).

Iztočni element z rego 200x200 mm je s prirobnico. Iztočni element ima možnost iztoka DN70 ali DN100. Nanj lahko priklopimo do tri dotoke oz. linije za odvodnjavanje. Ima izstavlјiv sifon, ter pokrov za zapolnitev z keramiko.

Kanaleta za podaljšanje z dolžino rege 1000 mm (brez vgrajenega padca).



### Kanaleta – enostranski iztok

Dolžina rege (mm)	Eur/kos brez DDV
500 do 1000	303,00
1001 do 2000	413,00
2001 do 3000	515,00
3001 do 4000	653,00
4001 do 5000	765,00
5001 do 5865	870,00

### Kanaleta za podaljšanje z vtočnim in iztočnim cevnim nastavkom

Dolžina rege (mm)	Št. art.		Eur/kos brez DDV
	1.4301	1.4404	
1000	Z196485	Z196486	303,00

### Iztočni element z rego 200x200mm, za zapolnitev s keramiko

Opis	Št. art.		Eur/kos brez DDV
	1.4301	1.4404	
DN 70 Vertikalni	414613	414614	188,00
DN 70 Horizontalni	414615	414616	188,00
DN 100 Vertikalni	414910	414911	188,00

### Nadomestni deli – sifon

Opis	Št. art.		Eur/kos brez DDV
	1.4301	1.4404	
DN 70 Vertikalni	404143	Z172945	29,00
DN 70 Horizontalni	414698	414699	29,00
DN 100 Vertikalni	97217	97267	29,00

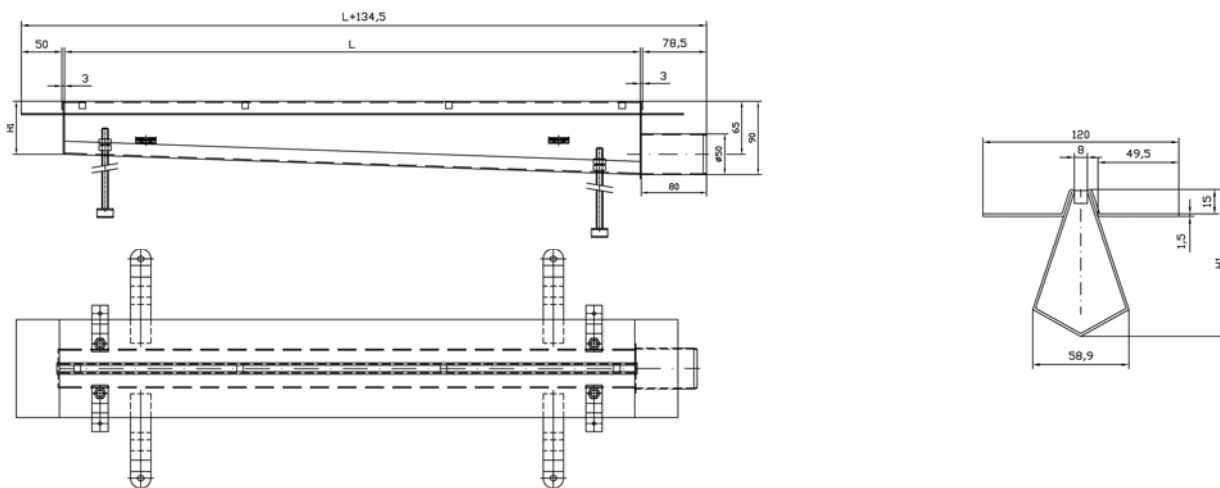




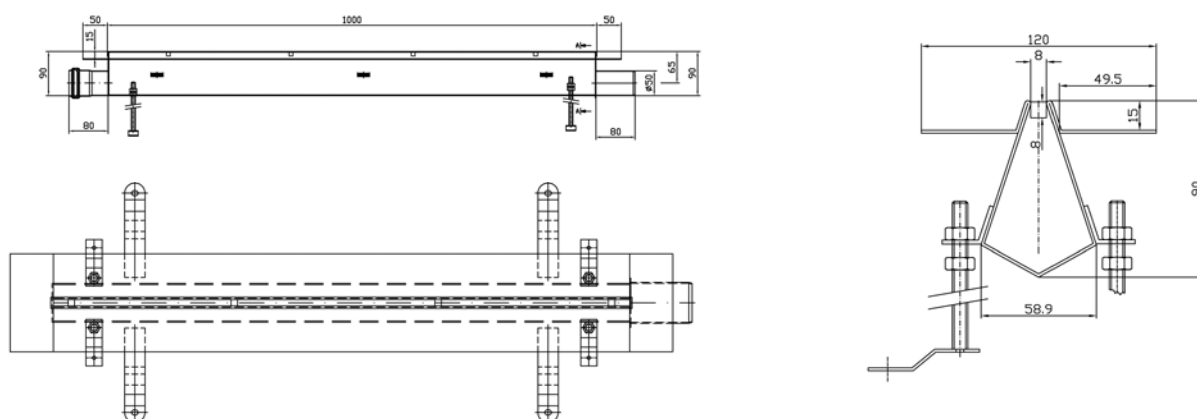
# Kopalnica s stilom

## Showerdrain S kanaleta za tuš z rego

### Kanaleta – dolžina rege do L = 5865 mm

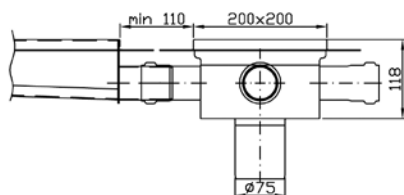


### Kanaleta za podaljšanje – dolžina rege L = 1000 mm

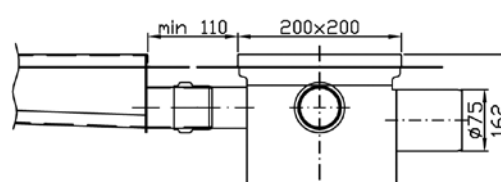


### Iztočni element – pokrov za izpolnitev s keramiko

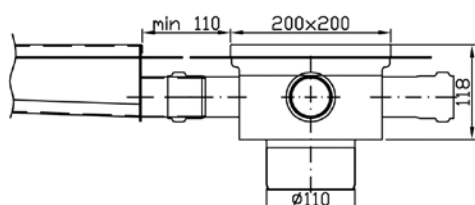
Iztok vertikalni DN 70



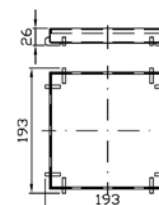
Iztok horizontalni DN 70



Iztok vertikalni DN 100



Pokrivna rešetka za izpolnitev s keramiko:



# Kopalnica s stilom

**Showerdrain S kanaleta za tuš z rego – podatki za naročilo brez kanalete za podaljšanje**

**Rok dobave ca. 3 tedne od naročila!**

**Naročil:**

Kontaktna oseba: .....

Telefon/e-pošta: .....

**Kupec:**

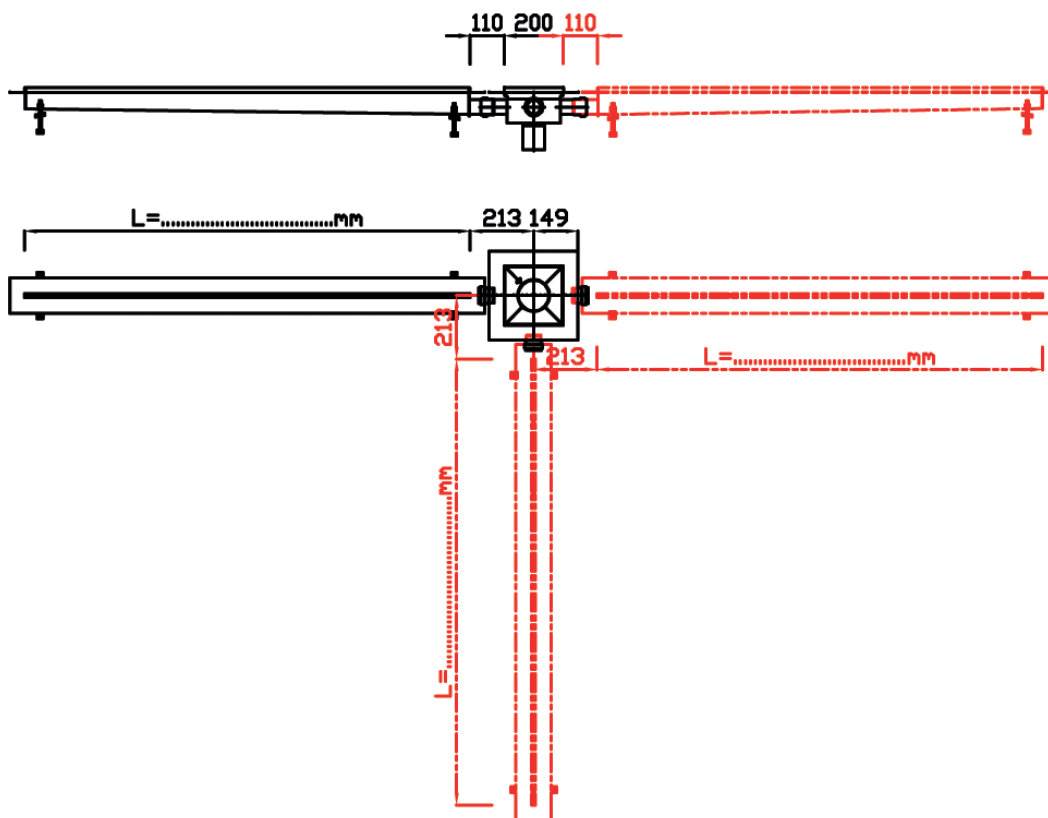
Kontaktna oseba: .....

Podjetje: .....

Telefon: .....

E-pošta: .....

**Dolžina (prosimo vnesite):**



**Iztoki (prosimo označite):**

Dimenzija	Vertikalni	Horizontalni
DN 70	<input type="checkbox"/>	<input type="checkbox"/>
DN 100	<input type="checkbox"/>	Ni na voljo!

**Material: (prosimo označite):**

1.4301  
 1.4404

Kraj/datum: .....

Podpis: .....

# Kopalnica s stilom

**Showerdrain S kanaleta za tuš z rego – podatki za naročilo z kanaletu za podaljšanje**

**Rok dobave ca. 3 tedne od naročila!**

**Naročil:**

Kontaktna oseba: .....

Telefon/e-pošta: .....

**Kupec:**

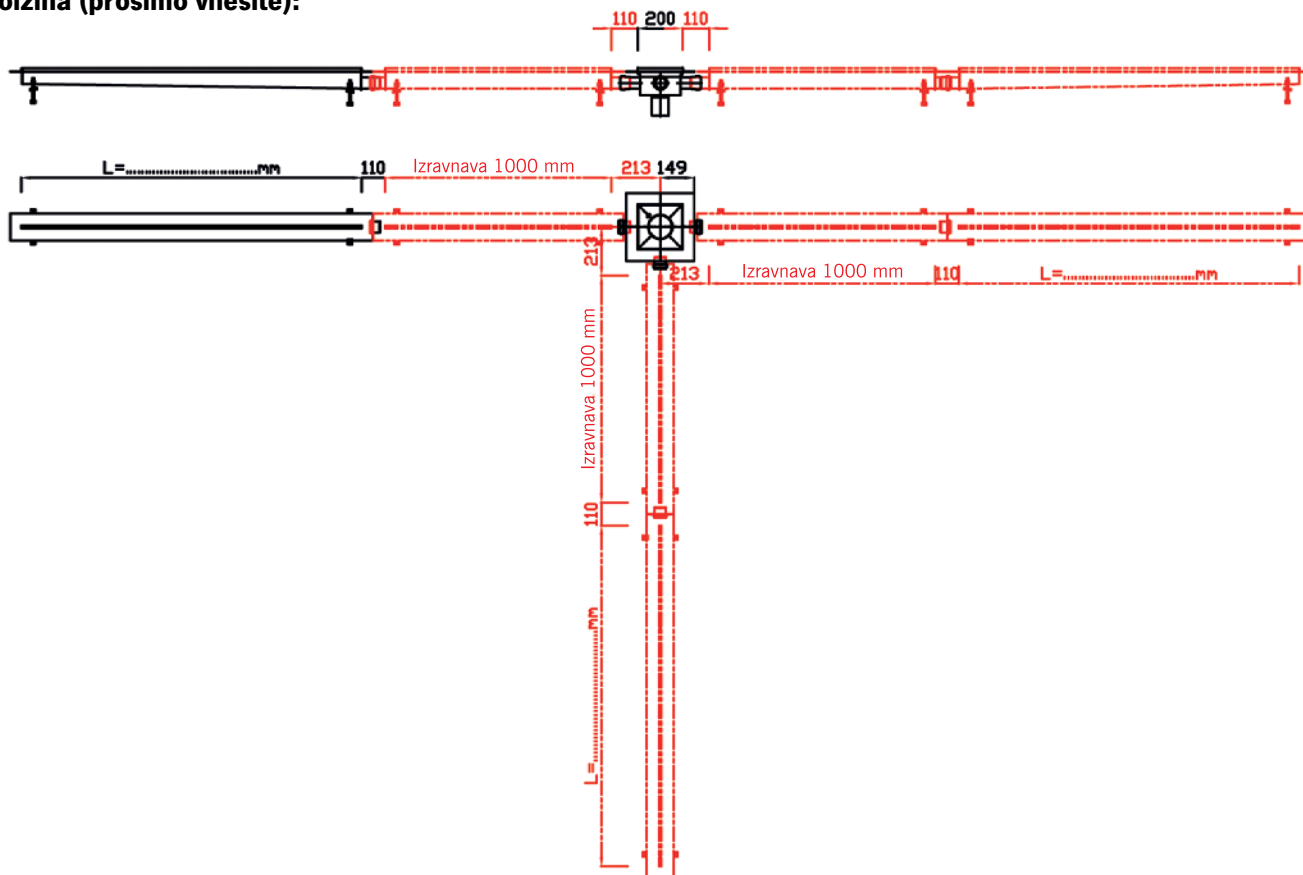
Kontaktna oseba: .....

Podjetje: .....

Telefon: .....

E-pošta: .....

**Dolžina (prosimo vnesite):**



**Kanaleta za podaljšanje (prosimo vnesite):**

Dolžina 1000 mm ..... Kos

**Material (prosimo označite):**

- 1.4301
- 1.4404

**Iztoki (prosimo označite):**

Dimenzija	Vertikalni	Horizontalni
DN 70	<input type="checkbox"/>	<input type="checkbox"/>
DN 100	<input type="checkbox"/>	Ni na voljo!

Kraj/datum: .....

Podpis: .....



**ACO gradbeni elementi, zastopanje d.o.o.**

Obrtniška 9  
SI-3240 Šmarje pri Jelšah  
Tel.: (0)3 817 18 80  
Fax: (0)3 817 18 82  
E-pošta: info@aco.si

**[www.aco.si](http://www.aco.si)**