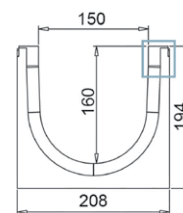
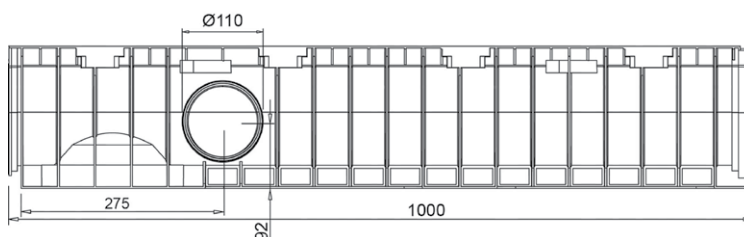
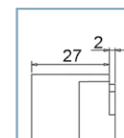
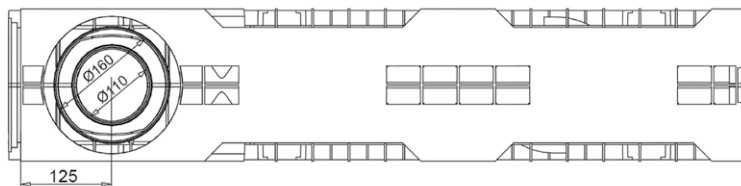


Mufle Easy kanalete

Prednosti

- Robustna kanaleta iz umetne mase (PE-HD)
- Naležne in z vijaki na kanaletu pritrjene pokrivne rešetke
- Večji hidravlični presek kanalete za odvodnjavanje večjih površin
- Easy 150 v kombinaciji z mrežasto litoželezno pokrivno rešetko še posebej primerno za odvodnjavanje klančin
- Predoblikovanja na kanaletu za iztok: bočno 2 x Ø 110, dno 1 x Ø 110; 1 x Ø 160

- Skladno s SIST EN 1433
- Razred obremenitve A15 - C250 Kn
- Svetla širina 150 mm
- Litoželezna mrežasta rešetka, okenca 21,5/17,5 mm, razred obremenitve B125 Kn
- Litoželezna mostna rešetka, širina reže SW 15 mm, razred obremenitve C250 Kn
- Primerno za odvodnjavanje dvorišč, parkirnih prostorov in dovoznih poti



Kanalete s pokrivno rešetko

Dolžina [cm]	Dimenzije		Art. št.	EUR brez DDV
	Širina [cm]	Višina [cm]		
Mufle Easy 150 z vijačeno litoželezno mrežasto pokrivno rešetko B125 Kn*				
100	20,8	20,1	800026	66,50
Mufle Easy 150 z vijačeno mostno litoželezno pokrivno rešetko C250 Kn*				
100	20,8	20,1	800025	77,50

Pribor

Čelna stena - polna

700513 3,00

Čelna stena - iztok DN100

700505 3,50