

Muli Pro-PE parallel

Proizvod

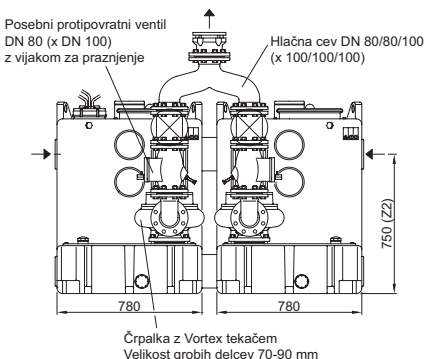
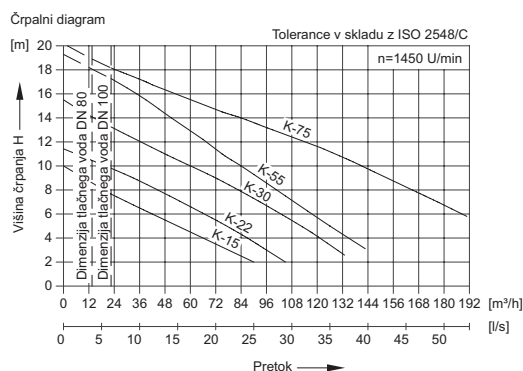
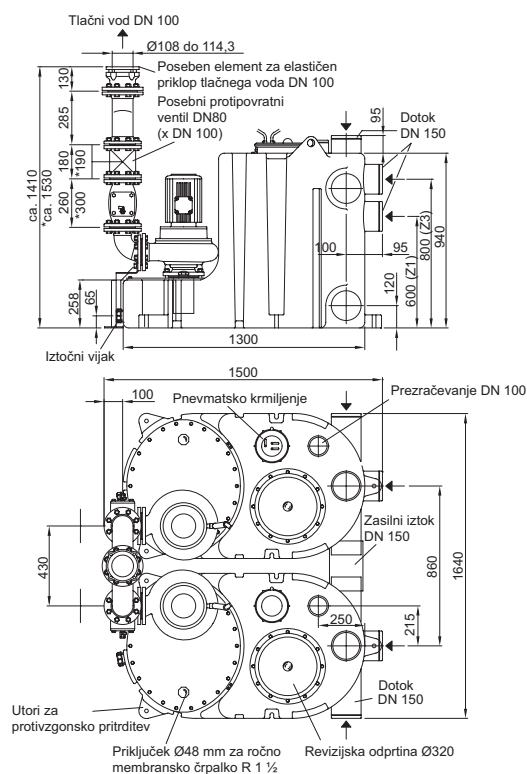
- Področje uporabe
 - Poslovni in industrijski objekti z večjo količino odpadnih vod
 - Za daljše dolžine tlačnih vodov in prečrpavanje na višje višine
- Zbirna posoda iz polietilena
- 2 črpalna agregata
 - Stopnja zaščite IP 68
- Krmilna omarica z alarmom
 - Stopnja zaščite IP 54

Lastnosti proizvoda

- Povečana prostornina zbirne posode
- 8 dotokov s strani, 4 z vrha
- Zanesljivo delovanje zaradi pnevmatskega merjenja nivoja z vpihovanjem zraka
- Energijsko varčna črpalna
- Možna dostava v dveh delih
- Potreben prehod za dostavo: 780 mm
- Preizkušeno v skladu z DIN EN 12050-1



Tehnični podatki in informacije za naročanje



Moč motorja		Tehnični podatki			Delovna prostornina						Teža	Art. št.	EUR brez DDV
P1	P2	Nazivni tok	Priključna napetost	Število vrtljajev	Prostornina	Višina priključka Z1	Višina priključka Z2	Višina priključka Z3	Priključek z vrha				
[kW]	[kW]	[A]	[V]	[U/min]	[l]	[l]	[l]	[l]	[l]	[kg]			
Tip: Muli Pro-PE K-15 parallel													
2,01	1,5	3,6	400	1450	1040	480	610	660	660	315	0175.13.23	p.p.	
Tip: Muli Pro-PE K-22 parallel													
2,94	2,2	5,2	400	1450	1040	480	610	660	660	325	0175.13.24	p.p.	
Tip: Muli Pro-PE K-30 parallel													
3,87	3	6,6	400	1450	1040	480	610	660	660	420	0175.13.25	p.p.	
Tip: Muli Pro-PE K-55 parallel													
6,71	5,5	11,6	400	1450	1040	480	610	660	660	465	0175.13.26	p.p.	
Tip: Muli Pro-PE K-75 parallel													
8,97	7,5	15,5	400	1450	1040	480	610	660	660	510	0175.13.27	p.p.	